

## **BILANCIO AL 31/12/2014**

---

approvato dal Consiglio Generale il 26 marzo 2015

**CONSIGLIO GENERALE**

AIMERI dott.ssa MARIA GIOVANNA  
ARESE geom. ADALBERTO  
ARIAUDO dott.ssa MARGHERITA  
CASTELLI prof. MARCO  
DOMPE' EZIO  
FISSORE geom. ALBERTO  
GIANOGLIO MARIO  
GISSI dott.ssa LAURA  
MELLANO MICHELANGELO  
PASCHETTA ADRIANO  
TESTA dott. DOMENICO  
VIDOTTO arch. PIERGIORGIO

---

**COMITATO DI AMMINISTRAZIONE**

GRINDATTO dott. MARTINO                      Presidente  
GIOBERGIA avv. CARLA                      Vice Presidente  
FRUTTERO dott.ssa ROBERTA  
RACCA MARCO GABRIELE  
VILLOIS FRANCESCO

---

**COLLEGIO SINDACALE**

GIRARDO dott. PAOLO                      Presidente  
CIARTANO dott.ssa CRISTINA  
TOMA rag. FULVIO

## SOMMARIO

---

|   |      |    |
|---|------|----|
| <b>RELAZIONE DEGLI AMMINISTRATORI SULLA GESTIONE</b>            | pag. | 4  |
| <b>RELAZIONE DEL COLLEGIO SINDACALE</b>                         | pag. | 38 |
| <b>SCHEMI DI BILANCIO</b>                                       | pag. | 47 |
| Stato Patrimoniale - Attivo                                     | pag. | 48 |
| Stato Patrimoniale - Passivo                                    | pag. | 49 |
| Conti d'Ordine  | pag. | 49 |
| Conto Economico   | pag. | 50 |
| <b>NOTA INTEGRATIVA</b>   |      |    |
| Struttura e contenuto del bilancio                              | pag. | 51 |
| Redazione del bilancio e Criteri di valutazione                 | pag. | 53 |
| Informazioni sullo Stato Patrimoniale                           | pag. | 57 |
| Informazioni sul Conto Economico                                | pag. | 73 |
| Altre informazioni  | pag. | 77 |
| <b>ALLEGATI</b>   | pag. | 78 |
| Erogazioni monetarie deliberate e liquidate nell'esercizio 2014 | pag. | 79 |
| Calcolo dell'accantonamento al Fondo per il volontariato        | pag. | 80 |
| Informazioni integrative definite in ambito ACRI                | pag. | 81 |

## RELAZIONE DEGLI AMMINISTRATORI SULLA GESTIONE

Signori Consiglieri,

Il 2014 è stato un anno segnato da importanti cambiamenti sia sotto il profilo istituzionale che sotto il profilo dell'operatività.

Per la prima volta dalla sua costituzione la Fondazione Cassa di Risparmio di Savigliano non ha goduto del flusso dei dividendi della propria Banca Conferitaria ed ha fatto ricorso al "Fondo di stabilizzazione Erogazioni" per garantire comunque lo svolgimento della propria attività istituzionale, in un contesto caratterizzato da forte crisi economica e profondo disagio sociale.

La contrazione delle spese di funzionamento ed il miglioramento dell'efficacia della propria attività istituzionale sono state contestualmente due linee guida tenute a mente dai vari organi della Fondazione nella gestione del proprio operato.

Da un punto di vista operativo si è voluto dare il segno di una rinnovata apertura alle tematiche di territorio e di connessione con i propri stakeholders istituzionali, facendo della trasparenza e dell'accountability il segno distintivo di questo percorso.

In ultimo, ma non meno importante, gli organi della Fondazione si sono impegnati per l'avvio di una riflessione sull'assetto patrimoniale della stessa, avviando la ricerca di nuove condizioni di equilibrio ed alternative mirate alla riduzione del rischio.

### **Assetti Istituzionali**

Nel corso dell'esercizio 2014 (in concomitanza con l'approvazione del Bilancio 2013), nella riunione di Consiglio Generale del 29 aprile 2014 il Presidente Professor Oreste Favole ha rassegnato le dimissioni dalla carica.

In data 13 maggio 2014 il Consiglio Generale ha provveduto alla nomina del quinto membro del Comitato di Amministrazione indicando il sig. Francesco Villois. Contestualmente il Consiglio generale ha provveduto a nominare alla carica di Presidente il sig. Martino Grindatto.

Il Comitato di Amministrazione, nella riunione del 23 maggio 2014, ha successivamente provveduto alla nomina del Vice Presidente, chiamando a tale posizione l'avvocato Carla Giobergia.

In data 13 maggio 2014 il Consiglio generale ha preso atto della decadenza dalla carica del consigliere Alessio e nel consiglio del 16 settembre ha confermato la nomina della dottoressa Maria Giovanna Aimeri indicata dal Sindaco della Città di Savigliano.

### **Interventi sui regolamenti**

Perseguendo nell'obiettivo di un costante allineamento dei processi organizzativi ai dettami della Carta delle Fondazioni ed alle linee guida espresse dall'Acri, la Fondazione ha approntato ed approvato il nuovo Regolamento per l'attività istituzionale ed il Regolamento per le nomine.

Il nuovo Regolamento per l'attività istituzionale (che sarà adottato per il processo erogativo 2015) meglio precisa le prassi operative, perfeziona la terminologia, articola in modo puntuale il processo nelle sue fasi salienti e chiarisce con maggiore precisione le condizioni di controllo e liquidazione delle richieste.

Il Regolamento delle nomine offre una più precisa e puntuale caratterizzazione delle modalità di nomina, delle interazioni con i soggetti nominanti e dei requisiti richiesti ai candidati.

### **Sintesi delle performance reddituali e patrimoniali**

Il quadro sottostante confronta le principali dimensioni economiche di bilancio con le previsioni del Documento Programmatico Previsionale per l'anno 2014

|   | DPP 2014 | Consuntivo 2014 | Delta |
|---|----------|-----------------|-------|
| Introiti complessivi                        | 264      | 365             | + 101 |
| Oneri                                       | 181      | 154             | + 27  |
| Imposte                                     | 6        | 25              | - 19  |
| Avanzo di gestione                          | 77       | 184             | + 107 |
| Accantonamento alla<br>Riserva Obbligatoria | 16       | 37              | + 21  |

Nota (+) indica un miglioramento verso la previsione.

In particolare si può sottolineare il positivo andamento della gestione finanziaria, cui ha contribuito

la realizzazione di plusvalenze su titoli in sede di conferimento alla gestione patrimoniale.

Importante rimarcare lo scostamento favorevole di €27.000 alla voce “ONERI”, dovuta ad azioni di contenimento di varie voci di spesa, alla rinuncia degli emolumenti da parte degli Amministratori ed alla riduzione del costo del service.

Da un punto di vista patrimoniale vale la pena rilevare una diminuzione di circa € 400.000 dal totale delle passività dovuta alla variazione di pari importo della consistenza dei Fondi per l'attività d'Istituto.

(L'attività erogativa, effettuata in assenza di dividendi da parte della Banca Conferitaria, ha infatti prodotto questa variazione nei saldi dei Fondi.)

### **Bilancio di Missione/Attività Istituzionale**

L'attività Istituzionale nel corso dell'esercizio ha sostanzialmente rispettato le condizioni espresse nel PPP varato nel corso del 2013.

In sintesi l'attività può essere rappresentata dai seguenti indicatori:

**importo totale erogato** € 571.017

**importo erogato su progettualità della Fondazione (Borse studio, Pedala in Città...) Totale: € 38.050 di cui:**

|   |          |
|---|----------|
| - Borse di Studio                         | € 20.000 |
| - Progetto Pedala in città                | € 15.000 |
| - Visite Musei Cittadini                  | € 650    |
| - Omaggi Natalizi a ospiti Case di Riposo | € 2.400  |

#### **Importo stanziato nei vari settori d'intervento della Fondazione:**

|  |           |
|--|-----------|
| Settore Rilevante: Arte Attività e Beni Culturali:   | € 65.067  |
| Settore Rilevante: Salute pubblica Medicina Preventiva e Riabilitativa   | € 67.000  |
| Settore Rilevante: Educazione, Istruzione e Formazione incluso l'acquisto di prodotti Editoriali per la scuola | € 190.350 |
| Settore Rilevante: Volontariato Filantropia e Beneficenza  | € 121.250 |
| Settore Rilevante: Lavori Pubblici e di pubblica utilità   | € 38.000  |
| Altri Settori Ammessi  | € 89.350  |

E' importante sottolineare che le erogazioni decise ed effettuate sono state rese possibili dal ricorso ai vari Fondi per l'attività d'Istituto (in particolare il Fondo di Stabilizzazione delle erogazioni).

Nondimeno la Fondazione conferma, anche per l'anno 2014, una profonda attenzione al settore dell'istruzione e del volontariato che vengono considerati come prioritari nel sistema di welfare del nostro territorio.

### **Programma di mandato**

L'11 luglio tutti gli organi della Fondazione sono stati invitati ad un incontro di lavoro in cui il Presidente ha indicato e discusso un documento definito come "Programma di Mandato".

Si tratta di un documento che precisa alcuni elementi di contesto e delinea un percorso di lavoro.

Sviluppa una preliminare rappresentazione di "Missione" che qui di seguito viene riportata:

**“Una fondazione chiave nel sistema di welfare del proprio territorio di riferimento, mossa da spirito di partnership e con una forte vocazione progettuale. Spirito di servizio, trasparenza ed affidabilità sono i valori che la muovono e ne determinano i comportamenti e le decisioni”.**

Questo documento:

- Indica alcuni temi rilevanti (Impatto e rilevanza sul territorio, progettualità, immagine e comunicazione).
- Articola cinque aree di intervento (Gestione della liquidità, Nuovo processo erogativo, Assetto del Patrimonio, Immagine e comunicazione, Relazioni con Banca conferitaria).
- Propone un metodo di lavoro che si caratterizza attraverso la formulazione di progetti.

Tale "Programma di mandato" su cui il Comitato di Amministrazione ha cominciato ad operare a partire dalla riunione del 23 luglio 2014, ha costituito l'ossatura di lavoro del Comitato di Amministrazione a partire dal settembre 2014.

Le principali decisioni assunte nel corso dell'esercizio in coerenza con tale programma sono state:

- la scelta di un advisor (individuato nella società Deloitte) che affianchi la Fondazione nel comprendere e ben articolare le possibili opzioni strategiche entro cui collocare le scelte future di assetto patrimoniale;

- la decisione di automatizzare il processo erogativo (sia nella fase di acquisizione delle richieste che a supporto delle attività di istruttoria e di approvazione ) a partire dall'esercizio 2015 , con l'individuazione della società Etinet come partner operativo;
- la decisione di anticipare al primo dicembre 2014 l'apertura della sessione erogativa e collocare a marzo 2015 la decisione sulle erogazioni (per tutti i settori, ad esclusione dell'istruzione per il quale si mantiene la data di settembre). Questa anticipazione di tempistiche é stata decisa per favorire la programmazione degli enti richiedenti;
- la decisione di affidare a due società di gestione patrimoni (Kairos e Symphonia ) complessivamente 2 milioni di Euro di liquidità. Questo nell'ottica della diversificazione dei gestori e della asset allocation, con l'obiettivo della massimizzazione delle performance (all'interno di un profilo di gestione che si conferma "prudente" e centrato sulla protezione del patrimonio.);
- l'attivazione di un percorso di comunicazione con i vari stakeholders, orientato a cogliere due principali obiettivi: offrire la massima trasparenza delle decisioni assunte e creare protocolli di dialogo atti a favorire la sinergia e la comprensione delle dinamiche di territorio. A questo proposito si è tenuta una conferenza stampa con i giornali locali , si sono organizzati incontri con i sindaci del territorio di riferimento ( Savigliano, Marene, Monasterolo e Genola) e vari incontri con le associazioni appartenenti ai settori Arte e Volontariato;
- la prosecuzione degli incontri con esponenti di altre Fondazioni (Cuneo, Fossano, Faenza) che hanno interessato il Comitato di Amministrazione ed il Consiglio Generale, nell'animo di creare sempre più occasioni di confronto e di miglioramento delle proprie prassi istituzionali;
- l'avvio di una importante attività tesa a riformulare l'immagine della Fondazione e gli strumenti comunicativi che ne sono sottesi.

### **Temi/Priorità per il prossimo esercizio**

Costituiscono la prosecuzione e l'affinamento del "Programma di mandato" e si possono sintetizzare nelle seguenti

- azioni atte a rafforzare il quadro patrimoniale ed il rendimento del medesimo, in particolare sulla base delle risultanze dello studio Deloitte e degli orientamenti che il Consiglio Generale della Fondazione intenderà assumere;



- ricerca di azioni atte a migliorare “il valore aggiunto” della nostra attività istituzionale,esplicitando linee base di politica erogativa ed incrementando le aree di progettualità propria;
- prosecuzione del processo di comunicazione posto in atto, la realizzazione del nuovo sito della fondazione e del nuovo logo;
- adozione per il bilancio 2015 del criterio “a consuntivo”,per garantire una maggior certezza negli stanziamenti in corso d’anno;
- prosecuzione nell’attività di confronto con le altre fondazioni bancarie come elemento di allineamento alle “best practices” e di confronto su tematiche quali il welfare di territorio;
- nomina del nuovo Consiglio di Amministrazione della banca Conferitaria;
- ricerca di una nuova sede della Fondazione.

### **BILANCIO DI MISSIONE**

Pervenendo all’esame dell’attività istituzionale si rileva che le erogazioni deliberate nel corso dell’anno ammontano complessivamente a € 571017, di cui € 58.700 relative a disponibilità dell’esercizio, € 267.115 relative a disponibilità di esercizi precedenti ed € 245.202 relative a somme stanziare a valere sul Fondo di Stabilizzazione delle erogazioni (€ 641.351 nel 2013, di cui € 493.678 relative a disponibilità dell’esercizio ed € 147.673 a disponibilità di esercizi precedenti).

L’importo delle somme liquidate nel 2014 risulta invece pari a € 584.855 ( € 597.448 nel 2013), di cui € 382.431 a fronte di delibere assunte nell’esercizio (€ 360.624 nel 2013).

Le cifre avanti riportate con riferimento alle erogazioni deliberate in corso d’anno evidenziano con chiarezza le difficoltà, indotte dalla crisi che anche nel 2014 ha continuato a condizionare le economie dei principali paesi industrializzati del mondo e nello specifico l’assenza di un flusso di dividendi da parte della Banca Conferitaria.

Ciò nonostante, l’entità dell’impegno profuso in corso d’anno dalla Fondazione nello svolgimento della propria attività istituzionale nei settori rilevanti e negli ulteriori settori ammessi trova testimonianza ed un compiuto dettaglio esplicativo nel prospetto illustrante le “erogazioni monetarie deliberate e liquidate nell’esercizio 2014” allegato alla nota integrativa.

L’impegno erogativo della Fondazione si è concretizzato mediante un articolato processo

di pianificazione delle disponibilità, che si sviluppa lungo un orizzonte temporale pluriennale.

Si reputa pertanto utile evidenziare che alla base della scelta di ogni singolo intervento vi è stato un approfondito esame dei bisogni presenti nel territorio e non soddisfatti allo scopo di individuare, per ciascun settore coinvolto, iniziative e progetti per i quali fosse possibile stabilire la fattibilità, in termini di risultato sociale coerente con l'impegno economico richiesto, tenendo conto dei benefici materiali ed immateriali che i progetti stessi potevano determinare.

Si sottolinea peraltro che nel corso dell'anno gli Amministratori, pur privilegiando la realizzazione di progetti e iniziative di terzi, non hanno trascurato lo sviluppo ed il proseguimento di iniziative poste in essere dalla Fondazione stessa.

Fra queste si segnala la prosecuzione dell'iniziativa riguardante l'istituzione di borse di studio "intitolate alla memoria del dottor Roberto Governa" che ha impegnato risorse per Euro € 20.000 a favore degli studenti delle scuole superiori saviglianesi, mantenendo l'assegnazione di borse di studio in base al merito scolastico relativo, cioè in base al merito rapportato prevalentemente a stati di disagio economico o sociale e di borse di studio assegnate a studenti meritevoli che hanno dato lustro alla Città di Savigliano nell'apprendimento di particolari materie classiche e scientifiche.

Nel 2014 è inoltre proseguita l'iniziativa volta ad avvicinare il maggior numero possibile di cittadini alla conoscenza ed alla fruibilità del ricco patrimonio artistico e storico saviglianese mediante l'offerta di visite gratuite al Museo Civico, alla Gipsoteca Calandra e al Museo Ferroviario Piemontese.

Nel 2014, inoltre è proseguito il progetto "Pedalaincittà" che ha impegnato risorse per € 15.000, che tanto consenso ha riscosso tra la gente e le notevoli varietà di Associazioni, Gruppi vari, Pro Loco, Enti che richiedono la concessione di una bicicletta "targata" Fondazione per le ricorrenze festive o celebrative che le riguardano.

Viene di seguito fornito un resoconto dell'attività istituzionale svolta durante l'esercizio nei diversi settori rilevanti e negli ulteriori settori ammessi.

L'elenco delle erogazioni deliberate nel periodo in commento, corredato da una sintetica

motivazione, è stato strutturato in modo da ricondurre ciascun intervento al pertinente settore di attività, distinguendo, in conformità alle previsioni legislative e statutarie, gli interventi a favore dei settori rilevanti da quelli inerenti agli ulteriori settori ammessi.

L'attività istituzionale 2014, comprensiva di progetti terzi e progetti propri, è rappresentata in sintesi dalla seguente tabella che evidenzia il numero di richieste pervenute, le richieste accolte, l'importo complessivo richiesto nelle istanze di contributo, l'importo complessivo stanziato, il tasso di accoglimento e l'importo medio stanziato.

|                                | Arte                         | Salute<br>Pubblica | Istruzione                    | Volontariato                  | Lavori<br>Pubblici | Ulteriori<br>Settori         | TOTALE             |
|--------------------------------|------------------------------|--------------------|-------------------------------|-------------------------------|--------------------|------------------------------|--------------------|
| <b>Richieste<br/>Pervenute</b> | <b>41</b>                    | <b>15</b>          | <b>44</b>                     | <b>26</b>                     | <b>10</b>          | <b>30</b>                    | <b>166</b>         |
| <b>Richieste<br/>Accolte</b>   | <b>28</b>                    | <b>14</b>          | <b>29</b>                     | <b>15</b>                     | <b>6</b>           | <b>18</b>                    | <b>110</b>         |
| <b>Importo<br/>richiesto</b>   | <b>€ 298.286</b>             | <b>€ 1.033.492</b> | <b>€ 303.063</b>              | <b>€ 519.597</b>              | <b>€ 391.530</b>   | <b>€ 270.939</b>             | <b>€ 2.816.907</b> |
| <b>Importo<br/>stanziato</b>   | <b>€ 65.067*<sub>1</sub></b> | <b>€ 67.000</b>    | <b>€ 190.350*<sub>2</sub></b> | <b>€ 121.250*<sub>3</sub></b> | <b>€ 38.000</b>    | <b>€ 89.350*<sub>4</sub></b> | <b>€ 571.017</b>   |
| <b>Tasso<br/>accoglimento</b>  | <b>22%</b>                   | <b>6 %</b>         | <b>37 %</b>                   | <b>20 %</b>                   | <b>10 %</b>        | <b>28 %</b>                  | <b>16 %</b>        |
| <b>Importo<br/>Medio</b>       | <b>€ 2.300</b>               | <b>€ 4.790</b>     | <b>€ 3.900</b>                | <b>€ 6.900</b>                | <b>€6.300</b>      | <b>€ 4.130</b>               | <b>€ 4.182</b>     |

\*<sub>1</sub>€ 650 a favore dell'iniziativa propria della Fondazione "Visita Musei Cittadini" : importo non conteggiato nel tasso di accoglimento e nell'importo medio erogato;

\*<sub>2</sub>€ 20.000 a favore dell'iniziativa propria della Fondazione "Borse di Studio alla memoria del dottor Roberto Governa": importo non conteggiato nel tasso di accoglimento e nell'importo medio stanziato;

€ 57.000 a favore dello stanziamento a favore dell'Associazione Inseguimenti Universitari in Provincia di Cuneo: importo non conteggiato nel tasso di accoglimento e nell'importo medio

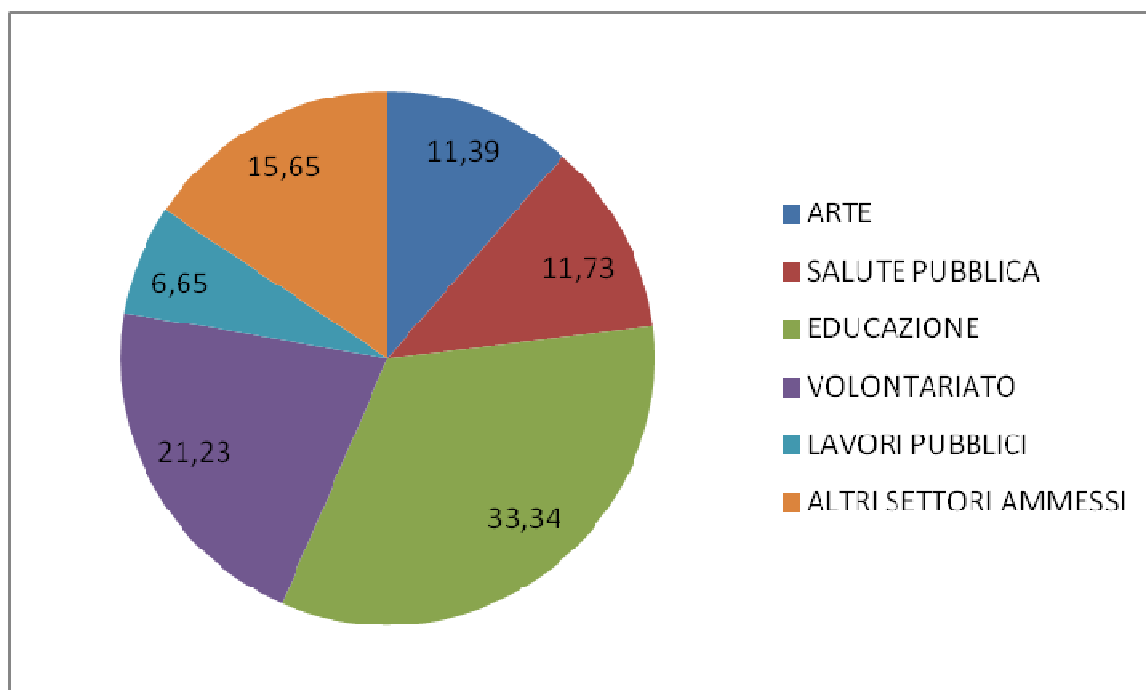
stanziato;

\*<sub>3</sub> € 2.400 a favore dell'iniziativa propria della Fondazione "Omaggi natalizi agli ospiti delle Case di Riposo" : importo non conteggiato nel tasso di accoglimento e nell'importo medio stanziato;

€ 15.850 a favore della Fondazione con il Sud: importo non conteggiato nel tasso di accoglimento e nell'importo medio stanziato;

\*<sub>4</sub> € 15.000 a favore dell'iniziativa propria della Fondazione "Pedala in città": importo non conteggiato nel tasso di accoglimento e nell'importo medio stanziato.

**DISTRIBUZIONE DELLE EROGAZIONI PER SETTORE DI INTERVENTO 2014 (valori in percentuale)**



La seguente tabella evidenzia invece la distribuzione delle erogazioni per soggetto beneficiario

|   | Enti pubblici territoriali | Enti pubblici non territoriali | Associazioni di promozione sociale e di Volontariato | Altri enti ed associazioni privati | Enti Religiosi | Iniziative proprie | TOTALE                |
|---|----------------------------|--------------------------------|--|------------------------------------|----------------|--------------------|-----------------------|
| Richieste Pervenute                                   | 13                         | 26                             | 38   | 74                                 | 15             |                    | 166                   |
| Richieste accolte                                     | 10                         | 19                             | 24   | 45                                 | 12             |                    | 110                   |
| Importo complessivo richiesto delle istanze esaminate | € 403.374                  | € 208.725                      | € 533.099  | € 1.471.402                        | € 200.307      |                    | € 2.816.907           |
| Importo complessivo erogato                           | € 92.100                   | € 131.860                      | € 62.250   | € 200.007                          | € 46.750       | € 38.050           | € 571.017             |
| Tasso di accoglimento                                 | 23 %                       | 63 %                           | 12 %   | 14 %                               | 23 %           |                    | 16 %* <sub>1</sub>    |
| Importo Medio   | € 9.210                    | € 6.940                        | € 2.600  | € 4.444                            | € 3.900        |                    | € 4.182* <sub>2</sub> |

**\*<sub>1</sub> Tasso di accoglimento globale al netto degli stanziamenti sotto elencati:**

€ 650 a favore dell'iniziativa propria della Fondazione "Visita Musei Cittadini" : importo non conteggiato nel tasso di accoglimento e nell'importo medio erogato;

€ 20.000 a favore dell'iniziativa propria della Fondazione "Borse di Studio alla memoria del dottor Roberto Governa": importo non conteggiato nel tasso di accoglimento e nell'importo medio stanziato;

€ 57.000 a favore dello stanziamento a favore dell'Associazione Inseguimenti Universitari in Provincia di Cuneo: importo non conteggiato nel tasso di accoglimento e nell'importo medio stanziato;

€ 2.400 a favore dell'iniziativa propria della Fondazione "Omaggi natalizi agli ospiti delle Case di Riposo" : importo non conteggiato nel tasso di accoglimento e nell'importo medio stanziato;

€ 15.850 a favore della Fondazione con il Sud: importo non conteggiato nel tasso di accoglimento e nell'importo medio stanziato;

€ 15.000 a favore dell'iniziativa propria della Fondazione "Pedala in città": importo non conteggiato nel tasso di accoglimento e nell'importo medio stanziato;

**\*<sub>2</sub> Importo Medio Erogato globale al netto degli stanziamenti sotto elencati:**

€ 650 a favore dell'iniziativa propria della Fondazione "Visita Musei Cittadini" : importo non conteggiato nel tasso di accoglimento e nell'importo medio erogato;

€ 20.000 a favore dell'iniziativa propria della Fondazione "Borse di Studio alla memoria del dottor Roberto Governa": importo non conteggiato nel tasso di accoglimento e nell'importo medio stanziato;

€ 57.000 a favore dello stanziamento a favore dell'Associazione Inseguimenti Universitari in Provincia di Cuneo: importo non conteggiato nel tasso di accoglimento e nell'importo medio stanziato;

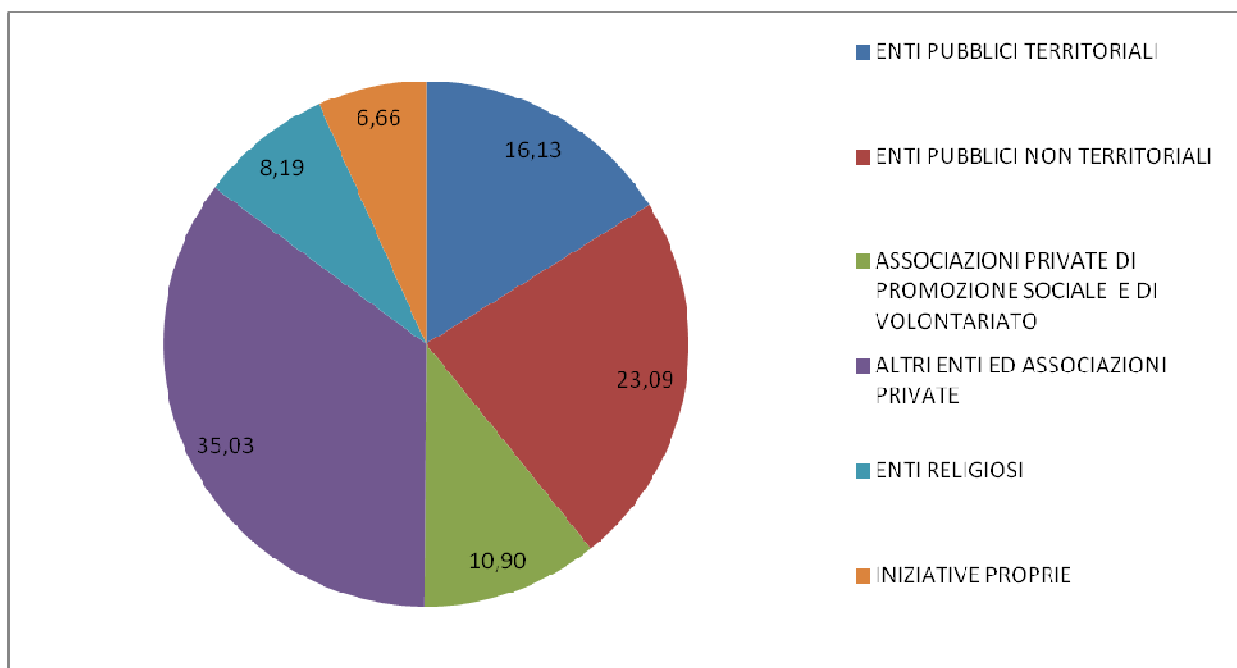
€ 2.400 a favore dell'iniziativa propria della Fondazione "Omaggi natalizi agli ospiti delle Case di Riposo" : importo non conteggiato nel tasso di accoglimento e nell'importo medio stanziato;

€ 15.850 a favore della Fondazione con il Sud: importo non conteggiato nel tasso di accoglimento e nell'importo medio stanziato;

€ 15.000 a favore dell'iniziativa propria della Fondazione "Pedala in città": importo non conteggiato nel tasso di accoglimento e nell'importo medio stanziato;

#### DISTRIBUZIONE DELLE EROGAZIONI ACCOLTE PER SOGGETTO BENEFICIARIO 2014

(valori in percentuale)

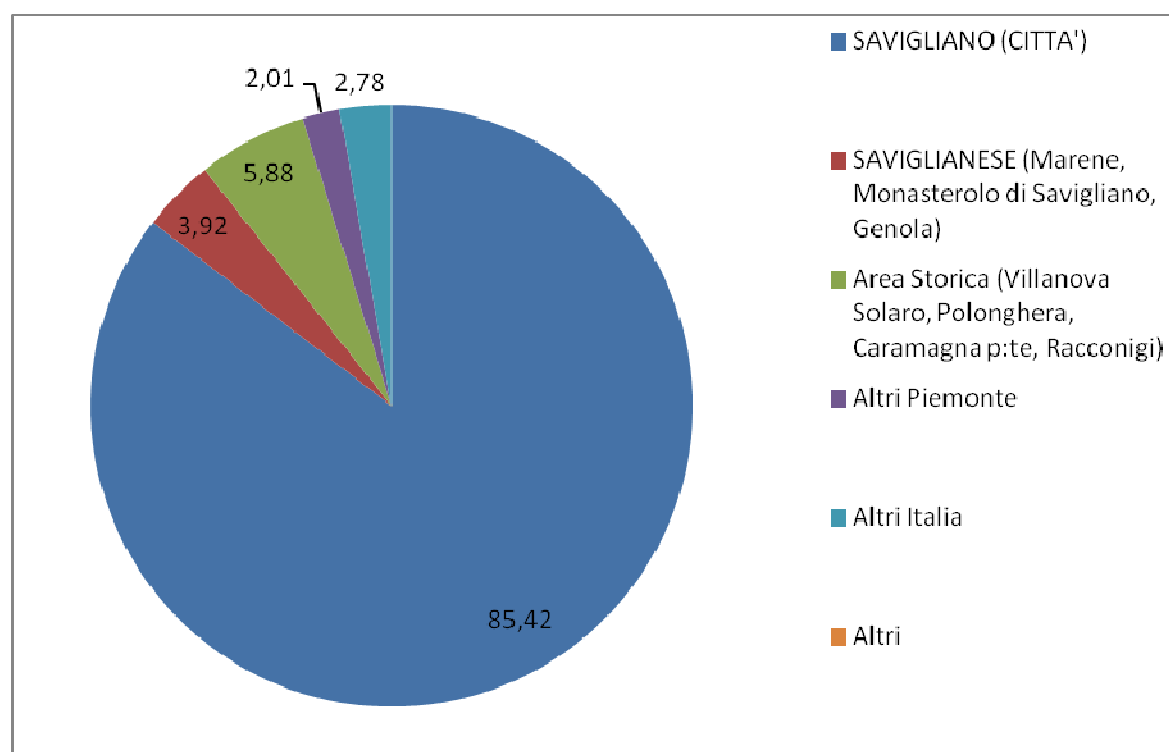


La seguente tabella evidenzia, invece, la suddivisione territoriale degli interventi

|                          | Arte     | Salute Pubblica | Istruzione | Volontariato | Lavori Pubblici | Ulteriori Settori | TOTALE    |      |
|--------------------------|----------|-----------------|------------|--------------|-----------------|-------------------|-----------|------|
| <b>Savigliano</b>        | € 53.200 | € 58.850        | € 172.560  | € 101.960    | € 18.000        | € 83.200          | € 487.770 | 85 % |
| <b>Comuni limitrofi*</b> | € 4.100  | € 1.000         | € 800      | € 2.960      | € 10.000        | € 3.500           | € 22.360  | 4%   |
| <b>Altro</b>             | € 7.767  | € 7.150         | € 16.990   | € 16.330     | €10.000         | € 2.650           | € 60.887  | 11%  |
| <b>Totale</b>            | € 65.067 | € 67.000        | € 190.350  | € 121.250    | € 38.000        | € 89.350          | € 571.017 | 100% |

\* Comuni limitrofi: Marene, Genola, Monasterolo di Savigliano

#### DISTRIBUZIONE DELLE EROGAZIONI PER AREA DI INTERVENTO (ESEMPIO)



## **SETTORI RILEVANTI:**

### **ARTE, ATTIVITA' E BENI CULTURALI**

Pur nella consapevolezza che le risorse assegnate al settore non sono in grado di assecondare impegni finanziari e progettuali di rilevante entità, anche nel 2014 la Fondazione, visto che il proprio territorio di operatività vanta un ricco e pregevole patrimonio artistico e culturale, ha continuato a contribuire per la sua tutela e valorizzazione, puntando anche ad accrescerne la fruibilità.

Le somme impegnate nel comparto, di seguito elencate, ammontano ad € 65.067, le somme liquidate nel corso dell'esercizio totalizzano € 65746, di cui € 65.051 a fronte di delibere dell'esercizio, ed € 695 a fronte di delibere assunte in esercizi precedenti.

La Fondazione ha inoltre favorito importanti iniziative culturali promosse da enti e associazioni che, valorizzando il patrimonio artistico locale, contribuiscono alla riscoperta e alla conoscenza delle tradizioni, elementi fondamentali per lo sviluppo culturale della società civile. Tra queste si segnalano: il sostegno all'Associazione "Museo Ferroviario di Savigliano per le spese indispensabili alla gestione ordinaria del museo ed in particolare alla manutenzione dei rotabili; il sostegno alle associazioni operanti nella città di Savigliano che contribuiscono alla diffusione della cultura musicale e rappresentano la città a livello nazionale.

Sono contrassegnati dalla lettera "N" gli stanziamenti che non sono stati liquidati in corso d'anno.

Questi gli interventi:

|   |            |  |
|---|------------|--|
| ASSOCIAZIONE "MUSEO FERROVIARIO PIEMONTESE"                                       | €13.000,00 | Contributo per spese ordinarie gestione Museo Ferroviario Savigliano             |
| ASSOCIAZIONE AMICI DELLA MUSICA   | € 7.000,00 | contributo per realizzazione attività programmate per la stagione artistica 2014 |
| CIVICO ISTITUTO MUSICALE G.B.FERGUSIO   | € 7.000,00 | Contributo per attività scuola di musica e per corsi specialistici               |
| ASSOCIAZIONE CORALE MILANOLLO   | € 5.000,00 | Contributo per XXVII rassegna internazionale di canto corale                     |
| ASSOCIAZIONE CORALE MILANOLLO   | € 5.000,00 | Contributo per attività corale 2014  |
| ASSOCIAZIONE MUSICALE "COMPLESSO BANDISTICO E FOLKLORISTICO CITTA' DI SAVIGLIANO" | € 4.000,00 | Contributo per potenziamento insegnamento musicale                               |



|   |                       |   |
|---|-----------------------|---|
| CORO POLIFONICO " CITTA' DI SAVIGLIANO "              | € 3.000,00            | Contributo per sostegno attività coral  |
| ASSOCIAZIONE VOCI ERRANTI ONLUS                       | € 3.000,00            | e<br>Contributo per attività programmate per anno 2014                                      |
| PARROCCHIA S.MICHELE ARCANGELO                        | € 2.000,00            | Contributo finalizzato al recupero della chiesetta campestre di Santa Maria di Genola       |
| ASSOCIAZIONE CULTURALE "ARTURO TOSCANINI"             | € 2.000,00            | Contributo per progetto "Santità sconosciuta" nona edizione                                 |
| PARROCCHIA ASSUNZIONE DI MARIA VERGINE                | € 1.800,00            | Contributo per restauro conservativo locali denominati "Sala del Vescovo"                   |
| COMUNE DI GENOLA                                      | € 1.500,00            | Contributo per restauro organo parrocchiale   |
| INIZIAT. CONGIUNTE ASSOC. FONDAZIONI CASSE PIEMONTESE | € 1.067,15            | Fondo Progetti 2014   |
| ASSOCIAZIONE L' AURA FAI SON VIR – OSTANA             | € 1.000,00            | Contributo per realizzazione film documentario sul tema edizione 2014 "Vivere felici"       |
| ASSOCIAZIONE D'ARTE E CULTURA GIUSEPPE "BEPPE" MORINO | € 1.000,00            | Contributo per organizzazione evento "Beppe Morino ed il suo tempo"                         |
| ARCICONFRATERNITA DELLA PIETA'                        | € 1.000,00            | Contributo per prosecuzione restauro Chiesa della Pietà                                     |
| CONSULTA PER L'ARTE                                   | € 1.000,00            | Quota associativa 2014  |
| CIRCOLO FOTOGRAFICO IMAGO                             | € 800,00              | Contributo per adeguamento degli attuali standard tecnologici (acquisto nuove attrezzature) |
| INIZIATIVE PROPRIE DELLA FONDAZIONE                   | € 634,40              | Acquisto tiket visite musei cittadini   |
| COMUNE DI MONASTEROLO DI SAVIGLIANO                   | N € 15,60<br>€ 600,00 | Contributo per sostegno alle attività della biblioteca comunale                             |
| ATTIVITA' E CULTURA PER SAVIGLIANO                    | € 500,00              | Contributo per commemorazione 70° anniversario fucilazione Barberis e Chiarofonte           |

|  |          |   |
|--|----------|---|
| ASSOCIAZIONE CULTURALE L'ALBERO GRANDE | € 500,00 | Contributo per organizzazione mostra "I tesori dell'Abbazia di Santa Maria"                         |
| ARCICONFRATERNITA DELLA PIETA'         | € 500,00 | Contributo realizzazione tradizionale processione di Pasqua   |
| FONDAZIONE TEATRO RAGAZZI E GIOVANI    | € 500,00 | Contributo per rassegna domenicale per famiglie c/o Teatro Milanollo e attività per bambini c/foyer |
| CENACOLO CLEMENTE REBORA               | € 450,00 | Sostegno spese per realizzazione 6° Festival di espressione artistica e impegno civile              |
| ATTIVITA' E CULTURA PER SAVIGLIANO     | € 400,00 | Contributo per la realizzazione del progetto MICRO - SOLCHI la musica è il nostro pane              |
| CIRCOLO CAMERISTICO PIEMONTESE         | € 400,00 | Contributo per concorso internazionale di esecuzione musicale                                       |
| ASSOCIAZIONE CULTURALE L'ONDA          | € 250,00 | Progetto "Famigliaristi - giochiamo con l'arte in famiglia  |
| ARCICONFRATERNITA DELLA PIETA'         | € 150,00 | Sostegno spese organizzazione "Benedizione degli Animali" sul sagrato della Chiesa della Pietà      |

### **SALUTE PUBBLICA, MEDICINA PREVENTIVA E RIABILITATIVA**

La Fondazione, oltre al finanziamento di interventi a favore di associazioni di volontariato che operano sul territorio nel campo della salute pubblica, come nei precedenti esercizi, al fine di evitare soluzioni frammentarie e dispersive, ha destinato parte della disponibilità del settore ad interventi a favore dell'Azienda Sanitaria Locale CN 1 ( ex ASL 17) affinché la struttura ospedaliera saviglianese mantenga un elevato standard sia sotto il profilo tecnologico che professionale ed umano.

Le somme impegnate nel comparto, di seguito elencate, ammontano ad € 67.000, le somme liquidate nel corso dell'esercizio totalizzano € 16700, di cui € 16.700 a fronte di delibere dell'esercizio.

Sono contrassegnati da una lettera "N" gli stanziamenti che non sono stati liquidati in corso d'anno.

Questi gli interventi:

|  |   |             |   |
|--|---|-------------|---|
| ASSOCIAZIONE AMICI<br>DELL'OSPEDALE S.S.<br>ANNUNZIATA   | N | € 25.000,00 | Contributo per acquisto apparecchiatura risonanza magnetica per struttura Ospedaliera di Savigliano         |
| AZIENDA SANITARIA LOCALE<br>CN 1 ( ex ASL 17)<br>UNITA' MEDICO<br>INFERMIERISTICA<br>VOLONTARIA OPERANTE<br>NELL'AMBITO DELLA<br>PROTEZIONE CIVILE | N | € 24.000,00 | Integrazione contributo per Realizzazione Camera Bianca per struttura Ospedaliera di Savigliano             |
| ASSOCIAZIONE ARTISTICA IL<br>NODO  |   | € 2.000,00  | Contributo per realizzazione progetto UMI con l'obiettivo dell'assistenza SOCIO - SANITARIA                 |
| AVIS - SEZIONE DI<br>CAVALLERMAGGIORE  |   | € 2.000,00  | Sostegno spese per prosecuzione progetto clownterapia C/ Pediatria Ospedale di Savigliano e Casa di Riposo  |
| ADAS - ASSISTENZA<br>DOMICILIARE AI SOFFERENTI   |   | € 2.000,00  | Contributo per interventi strutturali tecnologici ed organizzativi per adeguare il punto di raccolta sangue |
| ASSOCIAZIONE SALUMED   |   | € 2.000,00  | Contributo per sostegno attività istituzionale dell'associazione  |
| ASSOCIAZIONE ABILIA<br>SVILUPPO<br>POLISPORTIVA VILLANOVA<br>SOLARO  | N | € 1.500,00  | Contributo per realizzazione progetto Screening vascolare   |
| ADMO - ASSOCIAZIONE<br>DONATORI MIDOLLO OSSEO  |   | € 1.300,00  | Contributo finalizzato alla realizzazione del progetto Caramagna Piemonte Comune Cardioprotetto             |
| AVIS - SEZIONE DI<br>MONASTEROLO   |   | € 1.000,00  | Contributo per acquisto defibrillatore  |
| A.C.A.T. - ASS.CLUB ALCOLISTI<br>IN TRATTAMENTO  |   | € 1.000,00  | Contributo per progetto "Ehi Tu hai midollo?"   |
| ASSOCIAZIONE DONNE<br>ENDOMETRIOSI SALUTE  |   | € 850,00    | Contributo per 50° anniversario di fondazione della locale Sezione Avis                                     |
| AVIS - SEZIONE DI<br>CARAMAGNA P.TE  |   | € 350,00    | Contributo per gara ciclistica per sensibilizzare la popolazione sul tema dell'abuso alcolico               |
|  |   |             | Contributo finalizzato alla realizzazione di un incontro pubblico con medici esperti in materia             |
|  |   |             | Contributo per attività di sensibilizzazione donazione sangue   |

## **EDUCAZIONE, ISTRUZIONE E FORMAZIONE, INCLUSO L'ACQUISTO DI PRODOTTI EDITORIALI PER LA SCUOLA**

Le somme impegnate nel comparto, di seguito elencate, ammontano ad € 190.350, le somme liquidate nel corso dell'esercizio totalizzano € 243.944, di cui € 116.844 a fronte di delibere dell'esercizio ed € 127.100 a fronte di delibere assunte in esercizi precedenti.

Le risorse impegnate, hanno consentito alla Fondazione di rinnovare il consueto impegno volto al finanziamento dei progetti presentati annualmente dalle Istituzioni Scolastiche di Savigliano e dei Comuni limitrofi. In particolare sono state privilegiate le iniziative collegate ai progetti di

ampliamento dell'offerta formativa, tra cui quelle rivolte allo sviluppo delle lingue straniere e dell'educazione musicale, alla dotazione di attrezzature scolastiche ed alla sistemazione ed utilizzo delle biblioteche e videoteche scolastiche, nonché quelle finalizzate alla fornitura o alla sostituzione di attrezzature informatiche al fine di adeguarle alle nuove esigenze dettate dallo sviluppo tecnologico.

Significativa attenzione è stata altresì posta al sostegno delle istanze presentate dagli asili e dalle scuole materne.

Si rammenta, altresì, che nel 2011 la Fondazione ha sottoscritto il Patto Locale per il sostegno al Polo Cuneese dell'Università degli Studi di Torino che impegna la medesima a provvedere annualmente, entro il mese di maggio di ciascun anno finanziario e subordinatamente alla verifica periodica dei risultati, al versamento di € 57.000,00 all'Associazione per gli Insediamenti Universitari in provincia di Cuneo per 14 anni.

Si segnala inoltre la prosecuzione dell'iniziativa della Fondazione riguardante l'istituzione di borse di studio "alla memoria del dottor Governa" a favore degli studenti delle Scuole superiori savigliesi. Nell'esercizio, il numero delle Borse di Studio è stato incrementato riducendone il valore al fine di consentire a più studenti di accedere al riconoscimento.

La Fondazione oltre allo stanziamento per borse finalizzate a facilitare il percorso scolastico ed assegnate in base al merito relativo, cioè in base al merito rapportato prevalentemente a stati di disagio economico – sociale, ha stabilito di istituire, come per l'esercizio precedente, anche un certo numero di borse di studio da conferire in base al merito scolastico in relazione a studenti che si siano distinti e che abbiano dato lustro alla città di Savigliano nell'apprendimento di particolari materie classiche e scientifiche.

Sono contrassegnati da una lettera "N" gli stanziamenti che non sono stati liquidati in corso d'anno.

Questa la suddivisione:

|  |   |             |   |
|--|---|-------------|---|
| ASSOCIAZIONE INSEDIAMENTI UNIVERSITARI IN PROVINCIA DI CUNEO |   | € 57.000,00 | IV^ tranche Nuovo modello di patto locale per gli insediamenti universitari in provincia di Cuneo                 |
| ISTITUTO DI ISTRUZIONE SUPERIORE ARIMONDI – EULA             | N | € 24.000,00 | Contributo per progetti presentati dalla scuola per l'anno scolastico 2014/2015 per ampliamento offerta formativa |
| ISTITUTO COMPRENSIVO PAPA GIOVANNI XXIII° - SAVIGLIANO       | N | € 20.000,00 | Contributo per progetti presentati dalla scuola per l'anno scolastico 2014/2015 per ampliamento offerta formativa |
| ISTITUTO COMPRENSIVO PAPA GIOVANNI XXIII° -                  |   | € 750,00    | Contributo per realizzazione diario scolastico  |

SAVIGLIANO

|  |   |             |  |
|--|---|-------------|--|
| BORSE DI STUDIO ALLA<br>MEMORIA DEL DOTTOR<br>GOVERNA                          |   | € 20.000,00 | Istituzione di borse di studio da 400 euro cadauna a favore degli studenti delle Scuole superiori savigliesi (merito relativo) e (merito assoluto)         |
| ISTITUTO COMPRENSIVO<br>SANTORRE DI SANTAROSA –<br>SAVIGLIANO                  | N | € 17.000,00 | Contributo per progetti presentati dalla scuola per l'anno scolastico 2014/2015 per ampliamento offerta formativa  |
| ISTITUTO DI ISTRUZIONE<br>SUPERIORE CRAVETTA –<br>MARCONI – SAVIGLIANO         |   | € 14.000,00 | Contributo per sostituzione ed integrazione delle attuali strumentazioni relative ai processi funzionali alla didattica                                    |
|  |   | € 500,00    | Contributo per realizzazione del libretto dello studente   |
|  |   | € 409,84    | Contributo per realizzazione del libretto informativo  |
|  |   | € 400,00    | Contributo per realizzazione libretto di orientamento  |
| ISTITUTO COMPRENSIVO<br>"B.MUZZONE" – RACCONIGI                                |   | € 12.000,00 | Contributo per realizzazione progetto "La dignità del cittadino, la creatività dell'artista 3"   |
| OSSERVATORIO GIOVANI<br>EDITORI –FIRENZE                                       | N | € 6.000,00  | Contributo per realizzazione del progetto "Il quotidiano in classe 2014 – 2015"  |
| PROGETTO ITS TESLA –<br>ENERGIE PER IL FUTURO                                  | N | € 2.500,00  | Contributo per realizzazione progetto Tesla – energie per il futuro in collaborazione con l'Istituto di Istruzione Superiore Arimondi – Eula di Savigliano |
| A.S.D. B.C. GATORS –<br>SAVIGLIANO   |   | € 2.500,00  | Contributo per realizzazione progetto Basket in classe e Oasi Gioco & Basket   |
| AMATORI BASKET –<br>SAVIGLIANO   | N | € 2.500,00  | Contributo per realizzazione progetto Basket in classe   |
| CENTRO PROVINCIALE<br>ISTRUZIONE PER ADULTI<br>CUNEO – SALUZZO –<br>SAVIGLIANO | N | € 1.500,00  | Contributo per acquisto attrezzature didattiche  |
| ISTITUTO COMPRENSIVO DI<br>CERVASCA  |   | € 1.000,00  | Contributo per realizzazione progetto lingue straniere   |
| ISTITUTO COMPRENSIVO<br>PIOSSASCO I  |   | € 1.000,00  | Contributo per realizzazione progetto Sportello di ascolto   |
| ASILO INFANTILE SCUOLA<br>MATERNA SACRO CUORE –<br>SAVIGLIANO                  |   | € 950,00    | Contributo per sostegno progetti: laboratorio musicale – laboratorio corpo, movimento e salute   |

|  |   |
|--|---|
| ISTITUTO COMPRENSIVO DI MORETTA – Plesso di Monasterolo di Savigliano        | € 800,00 Contributo per realizzazione progetto di alfabetizzazione motoria  |
| SCACCHISTICA SAVIGLIANESE ASSOCIAZIONE SPORTIVA DILETTANTISTICA – SAVIGLIANO | € 800,00 Contributo per realizzazione progetto “Scacchi a scuola”   |
| SCUOLA MATERNA SACRA FAMIGLIA – SAVIGLIANO                                   | € 750,00 Contributo per realizzazione dei seguenti progetti: “I bambini incontrano la musica 2014” e “Corpo movimento e salute”                             |
| ASILO INFANTILE RIBOTTA - RACCONIGI  | € 750,00 Contributo per realizzazione del complesso dei progetti presentati dalla scuola  |
| ISTITUTO COMPRENSIVO DI MORETTA – Plesso di Villanova Solaro                 | € 500,00 Contributo per realizzazione corso di attività ludico – educativa  |
| ASSOCIAZIONE OASI GIOVANI ONLUS – SAVIGLIANO                                 | € 500,00 Contributo per realizzazione progetto a favore degli studenti delle scuole primarie di Savigliano e Marene con disturbi specifici di apprendimento |
| ISTITUTO COMPRENSIVO PIOSSASCO II  | € 500,00 Contributo per realizzazione progetto “Sportello psicologico”  |
| ISTITUTO COMPRESIVO DI CERVASCA – Plesso di Vignolo                          | € 500,00 Contributo per realizzazione del progetto “Webability”   |
| ASILO INFANTILE BORRONE – RACCONIGI  | € 500,00 Contributo per realizzazione progetto Corso di educazione motoria  |
| SCUOLA MATERNA DELLA PIEVE – SAVIGLIANO                                      | € 500,00 Contributo per realizzazione progetto “Viaggio nel tempo”  |
| ASILO INFANTILE SCUOLA MATERNA DELFINA RINAUDO COLONNA – VILLANOVA SOLARO    | € 240,00 Contributo per realizzazione progetto Imparare cantando e giocando   |

### **VOLONTARIATO, FILANTROPIA E BENEFICENZA**

In questo settore di attività, - che trova complemento negli interventi rivolti alle problematiche legate alle famiglie, ai giovani, al disagio psichico ed agli anziani, i quali rientrano tra quelli previsti negli ulteriori settori ammessi ex art.11 L. 448/2001, nell’esercizio in rassegna la Fondazione ha valutato con la consueta attenzione le richieste e le istanze degli enti e delle organizzazioni che promuovono iniziative volte al miglioramento della qualità della vita delle categorie più svantaggiate e bisognose, il cosiddetto “ terzo settore”, che costituisce ormai un indispensabile attore nello sviluppo sociale del Paese.

Le somme impegnate nel comparto, di seguito elencate, ammontano ad € 121.250; le somme liquidate nell’esercizio totalizzano € 116.735, di cui € 80.480 a fronte di delibere dell’esercizio ed €

36.255 a fronte di delibere assunte in esercizi precedenti.

Tra gli impegni più rilevanti, oltre al consueto sostegno al Consiglio Particolare delle Conferenze di San Vincenzo di Savigliano per gli interventi a favore delle famiglie savigliesi a basso reddito, all'Associazione ASHAS di Savigliano e al Consorzio Monviso Solidale delle Comunità locali del Fossanese, Saluzzese e Savigliese, si segnala lo stanziamento a favore del Comune di Savigliano per l'istituzione di borse lavoro a favore di persone disoccupate e l'intervento a favore della Caritas interparrocchiale di Savigliano per gli interventi a favore del progetto Microcredito e Banco solidale.

Si rammenta altresì che, a seguito del nuovo accordo Acri – Volontariato del 23 giugno 2010 in merito alla determinazione delle quote destinate alla Fondazione con il Sud di competenza delle Fondazioni, a partire dal 2010 l'impegno non si configura più come un extra – accantonamento aggiuntivo rispetto all'1/15 di cui all'art. 15 L. 266/1991, ma è da considerarsi a tutti gli effetti come un'erogazione della Fondazione a un beneficiario prestabilito (la Fondazione con il Sud), di pertinenza del settore Volontariato, Filantropia e Beneficenza. Ciò comporta che, sia in sede di preventivo sia di consuntivo, questa posta dovrà confluire nell'aggregato delle erogazioni deliberate, senza una distinta e specifica esposizione negli schemi di Bilancio.

Sono contrassegnati da una lettera "N" gli stanziamenti che non sono stati liquidati in corso d'anno.

Questi gli interventi:

|  |   |             |  |
|--|---|-------------|--|
| COMUNE DI SAVIGLIANO   |   | € 10.000,00 | Istituzione di 10 borse lavoro comunali e di 5 borse lavoro presso aziende       |
|  | N | € 20.000,00 |  |
| CARITAS PARROCCHIALE DI SAVIGLIANO - PARROCCHIA S.ANDREA, S.GIOVANNI, PIEVE E S.PIETRO |   | € 20.000,00 | Contributo per Microcredito e banco distribuzione                                |
| FONDAZIONE CON IL SUD  | N | € 15.850,00 | Quota da destinare Fondazione SUD 2014   |
| CONFERENZE SAN VINCENZO DE' PAOLI - CONSIGLIO PARTICOLARE                              |   | € 14.000,00 | Contributo a sostegno spese riscaldamento invernale per famiglie a basso reddito |
| ASHAS - ASSOC.SOLIDARIETA' HANDICAPPATI  |   | € 14.000,00 | Contributo per la gestione del Centro Incontri e progetto appartamento           |
| CONSORZIO MONVISO SOLIDALE   |   | € 10.000,00 | Fondo emergenze sociali 2014   |

|   |   |            |  |
|---|---|------------|--|
| CROCE ROSSA ITALIANA ASSOCIAZIONE SPORTIVA GABRIELLA VIVALDA  | N | € 3.000,00 | Contributo per realizzazione "Orti Solidali"   |
| Iniziativa propria (omaggi natalizi a ospiti case di riposo)  | N | € 1.920,00 | Omaggi natalizi a ospiti case di riposo di Savigliano, Marene, Genola e Caramagna P.te           |
|   |   | € 480,00   |  |
| A.V.O. Associazione Volontari Ospedalieri ( ex AVASS )  |   | € 2.000,00 | Sostegno iniziativa " Estate A.V.O." (con i giovani in vacanza dalle scuole)                     |
| COOPERATIVA SOCIALE "LA FINESTRA" CARITAS PARROCCHIALE DI SAVIGLIANO - PARROCCHIA S.ANDREA, S.GIOVANNI, PIEVE E S.PIETRO FONDAZIONE CASA DI CARITA' ARTI E MESTIERI ONLUS |   | € 1.500,00 | Contributo per realizzazione progetto "Io Servo"   |
|   |   | € 1.500,00 | Contributo per progetto Campo Solidale Migranti  |
|   |   | € 1.500,00 | Contributo per progetto che coinvolge persone soggette a pene in percorsi di pubblica utilità    |
| ASSOCIAZIONE CASA BARATA' ASSOC. SAN VINCENZO - CONFERENZA S.S. PIETRO E PAOLO ASSOCIAZIONE TEATRO E TERAPIA "GRUPPO LE NUVOLE"   |   | € 1.500,00 | Sostegno attività svolta dall'Associazione   |
|   |   | € 500,00   | Sostegno dell'attività assistenziale realizzata dall'Associazione                                |
|   |   | € 500,00   | Contributo per realizzazione spettacoli per mettere in contatto disabili e personaggi televisivi |

### **REALIZZAZIONE DI LAVORI PUBBLICI O DI PUBBLICA UTILITA'**

Le somme impegnate nel comparto, di seguito elencate, ammontano ad € 38.000, le somme liquidate nell'esercizio totalizzano € 53.000, di cui € 28.000 a fronte di delibere dell'esercizio ed € 25.000 a fronte di delibere assunte in esercizi precedenti.

Gli interventi in questione sono stati indirizzati al sostegno di iniziative ed attività che fungono da supporto allo sviluppo economico e sociale ed agiscono nella promozione del territorio e delle sue attività economiche.

Tra le iniziative più rilevanti, si segnalano:

- il contributo per la prosecuzione dei lavori di ristrutturazione del Castello in cui ha sede l'Amministrazione Comunale di Monasterolo di Savigliano;
- il contributo per il rifacimento del lato nord dell'edificio in cui ha sede la Scuola materna della Frazione di Levaldigi di Savigliano.

Sono contrassegnati da una lettera "N" gli stanziamenti che non sono stati liquidati in corso d'anno.



Questa la suddivisione:

|   |   |             |  |
|---|---|-------------|--|
| COMUNE DI MONASTEROLO DI SAVIGLIANO         | N | € 10.000,00 | Contributo per ristrutturazione del Castello Comunale                  |
| ASILO INFANTILE DI LEVALDIGI                |   | € 10.000,00 | Contributo per rifacimento porzione di fabbricato lato nord            |
| COMUNE DI VILLANOVA SOLARO                  |   | € 5.000,00  | Contributo per realizzazione tettoia comunale                          |
| ASILO INFANTILE DI FAULE                    |   | € 5.000,00  | Contributo per sostituzione dei serramenti dei locali adibiti a scuola |
| PARROCCHIA S.MARIA DELLA PIEVE              |   | € 5.000,00  | Contributo per ristrutturazione della scuola materna                   |
| SANTUARIO DELLA BEATA VERGINE DELLA SANITA' |   | € 3.000,00  | Contributo per ristrutturazione locali adiacenti al Santuario          |

### **ULTERIORI SETTORI AMMESSI EX ART.11 L. 448/2001**

Nel comparto sono ricompresi gli ulteriori settori ammessi nei quali la Fondazione ha stabilito di operare con le restanti risorse e che, pur assumendo individualmente un'incidenza marginale, sono di complemento all'attività esercitata nei settori rilevanti illustrata in precedenza.

Essi sono:

#### ***Famiglia e valori connessi***

- ***Crescita e formazione giovanile***
- ***Assistenza agli anziani***
- ***Sviluppo locale ed edilizia popolare locale***
- ***Protezione civile***
- ***Attività sportiva***
- ***Patologie e disturbi psichici mentali***
- ***Protezione e qualità ambientale.***

Le somme impegnate nei comparti, di seguito elencate; ammontano ad € 89.350; le somme liquidate nell'esercizio totalizzano € 88.730, di cui € 75.35 a fronte di delibere dell'esercizio ed € 13.374 a fronte di delibere assunte in esercizi precedenti, tra le iniziative più rilevanti si segnalano:

- nel settore Famiglia e Valori Connessi: lo stanziamento a favore del Comune di Savigliano per la realizzazione dell'Estate Ragazzi 2014;
- nel settore "Crescita e formazione giovanile": lo stanziamento a favore della Parrocchia Sant Andrea Apostolo di Savigliano per il proseguimento del progetto "Educativa di strada";

- nel settore “Sviluppo locale ed edilizia popolare locale”: lo stanziamento per la prosecuzione del progetto “Pedalaincittà” e lo stanziamento a favore del Comune di Savigliano per la realizzazione della “Festa del Pane” edizione 2014;

Sono contrassegnati da una lettera “N” gli stanziamenti che non sono stati liquidati in corso d’anno.

**A) Famiglia e Valori Connessi**

|                                       |   |             |   |
|---------------------------------------|---|-------------|---|
| COMUNE DI SAVIGLIANO                  |   | € 23.000,00 | Contributo per Estate ragazzi 2014                                      |
| CARITAS PARROCCHIALE DI GENOLA        |   | € 1.500,00  | Contributo per progetto "Affitto Solidale"                              |
| ASSOCIAZIONE DI GENITORI "IL CERCHIO" |   | € 1.000,00  | Contributo per progetti : Sabato sera e Incontri per genitori           |
| COMUNE DI RACCONIGI                   | N | € 1.000,00  | Contributo per progetto di Economia Domestica                           |
| CAV - CENTRO AIUTO ALLA VITA          |   | € 900,00    | Contributo a favore di mamme in difficoltà economica - evento 3/05/2014 |
| ASSOCIAZIONE DI GENITORI ALTALENA     |   | € 500,00    | Contributo per realizzazione volantini pubblicitari                     |

**B) Crescita e formazione giovanile**

|  |   |             |   |
|--|---|-------------|---|
| PARROCCHIA S.ANDREA APOSTOLO                     |   | € 10.000,00 | Sostegno progetto "Educativa di strada"                                     |
| COMUNE DI GENOLA                                 | N | € 1.000,00  | Contributo per realizzazione progetto di promozione benessere tra i giovani |
| ORGANIZZAZIONE PER LA RICREAZIONE SOCIALE S.C.S. |   | € 500,00    | Contributo per realizzazione percorsi di New Media Education                |

**C) Assistenza agli anziani**

|   |  |         |   |
|---|--|---------|---|
| SOCIETA' FEMMINILE FRA LE ARTIGIANE DI SAVIGLIANO |  | €500,00 | Contributo per pacchi natalizi a favore delle associate anziane e medaglie di anzianità |
|---|--|---------|---|

|   |  |         |   |
|---|--|---------|---|
| PARROCCHIA DI SAN SALVATORE                   |  | €300,00 | Contributo promozione attività formative, culturali/ricreative del gruppo pensionati della parrocchia |
| ASSOCIAZIONE DI VOLONTARIATO IN VIRIDI VIRTUS |  | €150,00 | Sostegno attività di trasporto malati ed anziani in strutture ospedaliere ed a visite specialistiche  |

**D) Sviluppo locale ed edilizia popolare locale**

|   |   |             |   |
|---|---|-------------|---|
| COMUNE DI SAVIGLIANO                                    |   | € 18.000,00 | Contributo per Festa del Pane edizione 2014                         |
| INIZIATIVE A FAVORE COMUNITA' LOCALE " PEDALAINCITTA' " |   | €14.505,80  | Stanziamiento progetto "Pedalaincittà"                              |
|   | N | € 494,20    |   |
| COMUNE DI SAVIGLIANO                                    |   | € 2.000,00  | Contributo per Guida "Passeggiando a Savigliano"                    |
| COMIZIO AGRARIO DI MONDOVI'                             | N | €1.500,00   | Contributo per acquisto trattore agricolo                           |
| ASSOCIAZIONE TURISTICA PRO LOCO SAVIGLIANO              |   | € 1.500,00  | Contributo per manifestazioni cittadine 2014                        |
| PRO LOCO MARENESE                                       |   | € 1.000,00  | Contributo per realizzazione delle iniziative "Settembre Marene"se" |

**G) Patologie e disturbi psichici mentali**

|                                 |   |          |   |
|---------------------------------|---|----------|---|
| DIAPSI DIFESA AMMALATI PSICHICI | N | € 10.000 | Contributo per borse di studio integrate + borse lavoro integrate part-time |
|---------------------------------|---|----------|---|

## **RELAZIONE ECONOMICA E FINANZIARIA**

Nel corso del 2014 l'economia globale ha presentato una dinamica debole, inferiore alle attese.

A fronte di una crescita sensibile degli Stati Uniti nell'ultima parte dell'anno e nei mesi iniziali del 2015, si contrappone la debolezza costante dell'area dell'euro, cui si accompagna il Giappone, nonché il prolungato rallentamento della Cina e la frenata della Russia.

Ne consegue che le attese di medio - lungo periodo restano incerte a livello mondiale.

In Italia le misure adottate dal Governo hanno in qualche modo sostenuto la crescita dei consumi, che hanno presentato un tasso di crescita adeguato in relazione all'aumento del reddito disponibile.

Tuttavia il persistente elevato grado di incertezza sulla tenuta della domanda e le difficoltà manifestate da alcuni settori, tra cui l'edilizia, hanno pesato negativamente frenando la debole ripresa dell'attività economica ingenerata dai citati provvedimenti.

L'occupazione ha presentato un percorso conseguente e parallelo; nel terzo trimestre dell'anno si è verificato un lieve aumento del numero degli occupati e anche le ore lavorate sono cresciute sia nell'industria sia nell'ambito dei servizi.

Nei mesi successivi, però, il tasso di disoccupazione è nuovamente aumentato e le aspettative degli imprenditori circa una ripresa della domanda di lavoro restano negative anche in relazione ai primi mesi del 2015.

Di conseguenza i prezzi al consumo continuano a mantenersi sostanzialmente stabili e a dicembre la loro dinamica nell'area dell'euro è scesa a -0,2% e in Italia a -0,1%.

Essi potrebbero contrarsi ancora maggiormente qualora si verificasse un ulteriore calo del prezzo dei prodotti petroliferi.

Se da un canto la flessione dei prezzi del petrolio può favorire i consumi, dall'altro può accentuare i rischi derivanti da aspettative di ulteriori riduzioni della dinamica dei prezzi e di una crescita dei tassi di interesse reali, cui conseguirebbe un aggravio dei costi dell'indebitamento delle imprese e delle famiglie.

Poiché anche nell'area dell'euro i prezzi al consumo sono diminuiti in dicembre, per

contrastare i rischi della specie e mantenere stabili i prezzi, il Consiglio direttivo della BCE ha disposto il lancio del Quantitative Easing.

Il Governatore Mario Draghi ha annunciato che La Banca Centrale Europea acquisterà titoli di stato per 60 miliardi al mese da marzo 2015 fino a settembre 2016, per un totale di 1.080 miliardi di euro.

Gli acquisti da parte della Banca Centrale, ha detto Draghi, continueranno “fino a quando l’inflazione si riporterà a livelli ritenuti coerenti con gli obiettivi della BCE”.

Il Governatore ha poi spiegato gli obiettivi del piano, chiarendo che per la BCE è importante “che le riforme strutturali siano attuate in modo credibile ed efficace per far salire le aspettative di reddito” delle famiglie e quanto si debba “incoraggiare le imprese ad aumentare gli investimenti da subito, e così anticipare la ripresa economica”.

Recenti rilevazioni hanno dimostrato che l’offerta di credito alle imprese é migliorata e che i tassi sono mediamente diminuiti.

Tuttavia l’accesso al credito resta problematico e stringente per alcune categorie di imprese e per quelle di dimensione contenuta, che presentano un rischio creditizio più elevato.

Le più recenti proiezioni prevedono una crescita modesta dell’economia italiana nel 2015, intorno allo 0,4%, che dovrebbe diventare più sostenuta nel successivo 2016, attestandosi all’1,2%.

Queste stime presentano comunque un alto grado di incertezza in quanto il raggiungimento dei valori espressi sarà condizionato dalle prospettive di crescita della domanda e dalla consistenza della spesa per investimenti.

La ripresa dell’attività economica dipenderà sostanzialmente da un rapido ritorno della fiducia sul fronte della domanda, dal miglioramento delle condizioni finanziarie conseguenti anche all’annunciata politica monetaria espansiva della BCE e dal permanere del deprezzamento dell’euro.

Per contro i rischi più evidenti e immediati possono essere ricondotti all’instabilità politica che condiziona lo sviluppo di economie emergenti, alla crisi in Russia e all’emergenza della Grecia.

Per quanto attiene alla gestione patrimoniale e finanziaria della Fondazione, il cui

svolgimento è avvenuto nel contesto economico avanti descritto, si rileva che in corso d'anno le "immobilizzazioni materiali e immateriali", che assommano a € 195.869, si sono incrementate di € 5.288; l'importo corrisponde al costo sostenuto per l'acquisizione del software destinato ad automatizzare il processo erogativo al netto della pertinente quota di ammortamento e di quelle relative ad alcune attrezzature acquistate nel 2013, occorrenti per l'esposizione della collezione di modelli ferroviari d'autore nelle sale del Museo Ferroviario Piemontese in Savigliano.

Le "immobilizzazioni finanziarie" totalizzano € 30819.216, con una diminuzione di € 1.333 rispetto al pregresso esercizio.

La variazione è originata dalla svalutazione della partecipazione nella società strumentale Fingranda S.p.A. - Cuneo a fronte di perdite di valore ritenute durevoli.

Gli strumenti finanziari non immobilizzati ammontano a € 5.650.261 e il loro aumento di € 193.243 rileva il differenziale tra il totale a fine esercizio di € 2.002.773, corrispondente al saldo degli strumenti finanziari e della liquidità delle due gestioni patrimoniali attivate in corso d'anno per € 2 milioni, di cui avanti è cenno a fini di diversificazione, frazionamento del rischio e ottimizzazione della redditività prospettica degli investimenti, rispetto al totale del portafoglio, che ha manifestato, anche per ciò, una contrazione di € 1.218.378 nell'ambito dei titoli quotati e di € 591.152 in quello dei non quotati.

Il saldo dei crediti, pari a € 9.501, corrisponde al credito verso l'erario originato in contrapposizione all'aumento dal 5% al 77,74% della tassazione dei dividendi percepiti, con validità retroattiva al 2014, disposto dalla Legge 23/12/2014, n. 190 - Legge di stabilità 2015 -, art. 1, commi 655 e 656, di cui si tratta compiutamente nell'ambito della nota integrativa alle voci 4 "Crediti" dell'Attivo, 3 "Fondi per rischi e oneri, lett. a) fondo imposte e tasse" del Passivo e 9 "Altri proventi" del conto economico, alle quali si fa rinvio.

In presenza di "altre attività" sostanzialmente stabili, le disponibilità liquide rilevano in € 371.559, con una contrazione di € 603.164.

La variazione misura un aumento di € 146.402 nell'agiacenza del conto corrente bancario e di € 434 nel saldo di un deposito libero a fronte dell'estinzione di conti di deposito

vincolati per € 750.000 scaduti nel 2014.

La diminuzione intervenuta nel contesto della liquidità corrente si è resa funzionale, per un verso, alla razionalizzazione delle risorse di tesoreria occorrenti per l'operatività istituzionale e finanziaria di breve periodo e, per altro verso, ad investimenti maggiormente remunerativi nell'ambito degli strumenti finanziari. sui quali si è sostanzialmente concretizzata l'attività di amministrazione del patrimonio.

In merito si osserva che la citata attività è stata improntata alla diversificazione delle componenti in un'ottica di contenimento del rischio abbinata al mantenimento del valore patrimoniale, al perseguimento di un'adeguata redditività ritraibile dagli strumenti finanziari costituenti il portafoglio e al temperamento dell'entità e della distribuzione temporale dei flussi di cassa con le necessità erogative derivanti dagli impegni assunti nell'ambito dell'attività istituzionale.

Al termine dell'esercizio si riscontra che il comparto degli strumenti della specie non immobilizzati, espresso in migliaia di euro, presenta la seguente composizione:

| Descrizione  | Valore di libro | Minusvalenza iscritta | Plusvalenza iscritta | Valore di bilancio | Compos. %     | Valore di mercato | Plusvalenza non iscritta |
|--|-----------------|-----------------------|----------------------|--------------------|---------------|-------------------|--------------------------|
| <b>Titoli di Stato italiano a tasso fisso</b>              | 1.557           | -                     | -                    | 1.557              | 27,56         | 1.627             | 70                       |
| <b>Altri titoli di debito quotati</b>                      | 669             | -                     | -                    | 669                | 11,85         | 693               | 24                       |
| <b>Altri titoli di debito non quotati</b>                  | 1.422           | 1                     | -                    | 1.421              | 25,14         | 1.421             | -                        |
| <b>Totale titoli di debito</b>                             | <b>3.648</b>    | <b>1</b>              | <b>-</b>             | <b>3.647</b>       | <b>64,55</b>  | <b>3.741</b>      | <b>94</b>                |
| <b>Somme affidate in gestione patrimoniale individuale</b> | 2.003           | -                     | -                    | 2.003              | 35,45         | 2.003             | -                        |
| <b>Totale comparto</b>                                     | <b>5.651</b>    | <b>1</b>              | <b>-</b>             | <b>5.650</b>       | <b>100,00</b> | <b>5.744</b>      | <b>94</b>                |

I titoli dello Stato italiano a tasso fisso e gli altri titoli di debito quotati, che complessivamente ammontano a 2.226 migliaia (39,41 % del totale), ne costituiscono le componenti maggiormente liquide, smobilizzabili in base ai prezzi determinati nell'ambito dei mercati regolamentati.

Nel precedente esercizio i titoli di Stato italiano, a tasso fisso e variabile, e gli altri titoli di

debito quotati, pari a 3.445 migliaia, rappresentavano il 63,13% del totale mentre quelli non quotati raggiungevano il 36,87% .

Da un'analisi rivolta alla distribuzione temporale del portafoglio costituito dai soli titoli di debito si osserva la seguente ripartizione:

| <b>Descrizione</b>                          | <b>Valore di bilancio</b> | <b>Composizione %</b> |
|---|---------------------------|-----------------------|
| Titoli con scadenza entro 12 mesi           | 995                       | 27,27                 |
| Titoli con scadenza entro 2 anni            | 1.007                     | 27,60                 |
| Titoli con scadenza entro 3 anni            | 1.046                     | 28,68                 |
| Titoli con scadenza oltre 3 e fino a 7 anni | 600                       | 16,45                 |
| <b>Totale comparto</b>                      | <b>3.647</b>              | <b>100,00</b>         |

Focalizzando l'indagine su alcuni indicatori, si riscontra quanto segue;

**Indicatore di rendimento:**

**Redditività lorda del portafoglio = 3,64%;**

Rappresenta la redditività media lorda annua delle somme investite nel comparto.

**Indicatori di rischio finanziario:**

**Duration media del portafoglio = 2,3378%;** in generale la duration viene intesa quale valore espresso in anni entro cui il possessore di un portafoglio obbligazionario entra in possesso del capitale inizialmente investito tenendo conto anche delle cedole ovvero, in altri termini, quale durata finanziaria residua media dei titoli obbligazionari componenti il portafoglio.

Normalmente una duration maggiore si accompagna ad un rischio finanziario maggiore dei titoli; ciò significa che ad un movimento dei tassi si accompagna un movimento del prezzo dei titoli tanto più pronunciato quanto più alta è la duration dei titoli stessi.

**Volatilità media del portafoglio = 2,3145%;** La volatilità è un indice della variazione percentuale dei prezzi nel tempo. Se si considera un portafoglio titoli, si passa da rischio specifico a rischio sistemico.



Occorre avere a mente, da un lato, che all'aumentare dei titoli in portafoglio diminuisce il rischio grazie alla diversificazione; dall'altro lato, che maggiore è la correlazione dei titoli tra di loro, maggiore è il rischio.

E' opportuno notare, infine, che all'aumentare della duration aumenta la volatilità del prezzo in relazione all'andamento dei tassi d'interesse.

**Indicatore di rischio statistico:**

**V.A.R. (Value At Risk) di portafoglio - su un orizzonte temporale di 10 giorni con un livello di confidenza del 99%: 0,47% pari a 1% di probabilità, corrispondente a € 17.591.**

Il V.A.R. definisce la probabilità che, data l'attuale composizione del portafoglio, in un determinato periodo di tempo e in normali condizioni di mercato, le perdite siano maggiori di una certa soglia. Quindi la Fondazione può statisticamente ritenere che una volta su cento, in un periodo di 10 giorni, il portafoglio potrà perdere valore per più di 17.591 euro.

La Fondazione, fatte salve le disponibilità di tesoreria atte a fronteggiare le esigenze erogative, ha operato le modifiche avanti illustrate nelle disponibilità liquide e nell'asset allocation degli strumenti finanziari non immobilizzati in portafoglio anche al fine di ottimizzare le intrinseche caratteristiche di redditività e di solidità patrimoniale degli emittenti.

In relazione al risultato delle due gestioni patrimoniali individuali, attivate nell'ultimo quadrimestre dell'esercizio con il conferimento di liquidità per un milione di euro sia alla Kairos Partners SGR sia alla Symphonia SGR, pur rimandando alla voce 3 "Strumenti finanziari non immobilizzati, lett. a) strumenti finanziari affidati in gestione patrimoniale individuale" della nota integrativa per un'esauritiva rappresentazione delle caratteristiche, della consistenza e composizione del patrimonio nonché delle componenti reddituali e fiscali che hanno contribuito ai singoli risultati patrimoniali e reddituali, si rileva quanto segue:

il risultato complessivo delle gestioni appostato alla voce 1 "Risultato delle gestioni patrimoniali individuali" del conto economico risulta positivo per € 4.333 e deriva da proventi lordi per € 6.589 al netto di imposte per € 2.256.

Tenuto conto delle commissioni di gestione del patrimonio, € 3.521, e delle commissioni di negoziazione, € 295, che incidono tale risultato e che figurano alla voce 10 “Oneri, lett. d) e f) del conto economico”, si riscontra che il risultato netto delle gestioni totalizza € 517.

Spostando il commento ai dividendi e proventi assimilati, si osserva che l'importo della voce, pari a € 166.948, attiene al dividendo distribuito nel corso del 2014 dalla partecipata Cassa Depositi e Prestiti S.p.A. in ragione di € 292 per ciascuna delle n. 57.174 azioni possedute.

Dall'esame della redditività espressa dagli interessi e proventi assimilati - derivanti dagli strumenti finanziari non immobilizzati, dai crediti e dalle disponibilità liquide -, che assomma a € 130.557 (interessi e proventi lordi per € 161.055 dedotte ritenute subite per € 30.498), si rileva che i titoli di debito hanno contribuito alla voce con € 121.563 (interessi lordi per € 149.479 dedotte ritenute per € 27.916), i depositi bancari liberi e vincolati scaduti nel 2014 con € 6.916 (interessi lordi per € 8.826 dedotte ritenute per € 1.910) mentre dai conti correnti bancari si è avuto un apporto di € 2.078 (interessi lordi per € 2.750 dedotte ritenute per € 672).

La svalutazione netta di strumenti finanziari non immobilizzati totalizza € 1.453 e consegue, in virtù del criterio di valutazione adottato del minore tra costo storico e valore di mercato, all'addebito al conto economico di minusvalenze da valutazione ascrivibili a titoli di debito non quotati.

Le plusvalenze su titoli di debito emerse in sede di valutazione al termine dell'esercizio, pari a € 93.811 ma non contabilizzate in applicazione dei criteri di valutazione adottati, derivano per € 93.114 dalle risultanze di mercato di titoli quotati e per € 697 dalle modalità di valorizzazione dei titoli non quotati.

Circa i risultati della negoziazione, si registrano utili complessivi per € 54.138, derivanti per € 50.447 dalla compravendita di titoli quotati e per € 3.691 dal realizzo di titoli non quotati.

La svalutazione netta di immobilizzazioni finanziarie totalizza € 1.333 e deriva dalla rilevazione di perdite di valore ritenute durevoli connesse alla diminuzione patrimoniale riscontrata nella partecipata Fingranda S.p.A.

Gli oneri ammontano a € 153.966; dall'analisi delle loro componenti, evidenziate nella nota integrativa, si evince che i compensi e rimborsi spese agli organi statutari ne rappresentano il 32,03% (44,39% nel 2013), le spese per consulenze e collaborazioni esterne il 24,80% (10,31% nel 2013), le spese per servizi di gestione del patrimonio il 2,29%, le commissioni di negoziazione lo 0,19%, gli ammortamenti il 2,10% e gli altri oneri il 38,59% (45,03% nel 2013).

Si rimanda a quanto in precedenza espresso nell'ambito di questa relazione circa le decisioni che hanno influito sulla variazione del "peso" di alcune voci di costo rispetto al precedente esercizio.

I proventi straordinari, € 77, e gli oneri straordinari, € 1, hanno la natura di sopravvenienze attive e passive.

Le imposte passano da € 6.477 del 2013 a € 24.630 del corrente esercizio.

In effetti, come appare dal commento alla voce 13 "Imposte" del conto economico nell'ambito della nota integrativa, il carico fiscale complessivo - ivi comprese l'IVA e le ritenute subite sugli strumenti finanziari e sui crediti e disponibilità liquide che non figurano ad una voce specifica nell'ambito del conto economico - è aumentato da € 48.367 del 2013 a € 77.285 del 2014 (+ 59,79%).

Dalla sommatoria delle componenti reddituali avanti commentate si rileva che l'avanzo dell'esercizio totalizza € 184.171.

Considerata l'incidenza per € 37.000 dell'accantonamento alla Riserva obbligatoria nella misura del 20% dell'avanzo, per € 58.700 delle erogazioni deliberate in corso d'esercizio e per € 5.000 dell'accantonamento al Fondo per il volontariato, determinato in applicazione del paragrafo 9.7 dell'Atto di indirizzo del Ministro del Tesoro 19/4/2001 con le modalità illustrate nella nota integrativa e nel pertinente allegato, le disponibilità da accantonare ai fondi per l'attività d'istituto ammontano a € 83.471.

A completo utilizzo della somma si sono disposti accantonamenti per € 65.202 al fondo di stabilizzazione delle erogazioni, per € 17.819 ai fondi per le erogazioni nei settori rilevanti e per € 450 al fondo nazionale iniziative comuni delle Fondazioni.

In chiusura della panoramica sulla situazione finanziaria e su quella economica

dell'esercizio 2014, non essendosi configurati fatti di rilievo ad esse riconducibili dopo la chiusura dello stesso, si rammenta che l'evoluzione prevedibile della gestione del 2015 sarà basata sulla percezione dei dividendi relativi all'esercizio 2014, che verranno distribuiti dalla Banca Cassa di Risparmio di Savigliano S.p.A. e dalla Cassa Depositi e Prestiti S.p.A., unitamente ai frutti derivanti dall'investimento degli strumenti finanziari e delle disponibilità liquide.

Poiché la Fondazione ha deciso di operare, dal prossimo esercizio, sulla base del consuntivo attingendo le risorse dai fondi per le erogazioni, l'avanzo dell'esercizio sarà destinato alla salvaguardia del patrimonio e agli accantonamenti ai fondi per l'attività d'istituto.

In chiusura di questa relazione un sincero ringraziamento deve essere rivolto ai componenti del Consiglio Generale ed ai componenti del Collegio Sindacale per la professionalità e l'impegno da tutti profusi a sostegno dell'attività istituzionale dell'Ente e dello sviluppo civile, culturale e sociale delle collettività locali di riferimento.

Vogliamo inoltre ribadire l'orientamento della Fondazione ad agire in stretta sinergia con la Banca C.R.S. S.p.A. svolgendo, pur nei rispettivi ambiti di competenza, una funzione complementare nella presenza e nel collegamento con il tessuto economico e sociale locale. Nello spirito della citata collaborazione un ringraziamento particolare deve essere riservato a tutto il personale della Banca C.R.S. S.p.A. ed all'insieme del Consiglio di Amministrazione e del Collegio Sindacale per l'attento e insostituibile aiuto prestato durante l'esercizio.

La nostra più sincera riconoscenza ed un sentito apprezzamento per la qualificata opera prestata deve infine andare al Presidente (Giovanni Baretta), all'Amministratore Delegato (Giuseppe Allocco), al Direttore Operativo (dott. Emanuele Regis), al Responsabile dell'Area Pianificazione e Controllo (rag. Dario Falco), alla Responsabile del Servizio Amministrazione e Finanza (Sig.ra Silvia Darò) e alla Segreteria Generale (sig. Chiavassa Luciano e sig. Germano Cravero).

Signori Consiglieri,

il conto economico, che riepiloga ricavi e proventi per € 365.554 a fronte di costi e oneri di uguale ammontare, presenta un risultato della gestione in pareggio.

Al termine della nostra relazione Vi invitiamo ad approvare il bilancio dell'esercizio 2014 nella sua globalità, corredato della nostra relazione e costituito dallo Stato Patrimoniale, dal Conto Economico, dalla Nota Integrativa e dai relativi allegati.

Savigliano, lì 27 febbraio 2014

IL COMITATO DI AMMINISTRAZIONE

**RELAZIONE DEL COLLEGIO SINDACALE**  
**AL BILANCIO D'ESERCIZIO AL 31 DICEMBRE 2014**

Al Consiglio Generale della Fondazione Cassa di Risparmio di Savigliano

Lo statuto della Fondazione, all'articolo 20, comma 7, prevede che il Collegio Sindacale operi con le attribuzioni e modalità stabilite dagli articoli 2403 – 2407 del Codice Civile, in quanto applicabili, nonché dal Decreto Legislativo n. 153/99.

La relazione del Collegio Sindacale è articolata nei seguenti punti:

1. attività di vigilanza svolta nel corso dell'esercizio;
2. giudizio sul bilancio consuntivo dell'esercizio chiuso al 31 dicembre 2014;
3. conclusioni.

**1 - Attività di vigilanza**

Il Collegio ha svolto l'attività di vigilanza, prevista dalla legge e dallo statuto della Fondazione, tenendo conto dei principi di comportamento raccomandati dal Consiglio Nazionale dei Dottori Commercialisti e degli Esperti Contabili e dall'ACRI (in particolare, gli orientamenti contabili in tema di bilancio delle Fondazioni di origine bancaria predisposti in data 16.07.2014), attraverso la partecipazione alle riunioni del Comitato di Amministrazione e del Consiglio Generale, oltre alle proprie riunioni periodiche.

Nello specifico:

- il Collegio ha vigilato sull'osservanza della legge, dello statuto e sul rispetto dei principi di corretta amministrazione;
- il Collegio ha acquisito nel corso dell'esercizio le informazioni sull'attività svolta, erogativa e di gestione del patrimonio, e sulle operazioni di maggior rilievo economico, finanziario e patrimoniale effettuate dalla Fondazione e, sulla base delle informazioni disponibili, può ragionevolmente affermare che le azioni deliberate e poste in essere sono conformi alla legge e allo statuto e non appaiono manifestamente imprudenti, azzardate, in

potenziale conflitto di interesse o in contrasto con le delibere assunte dal Consiglio Generale o tali da compromettere l'integrità del patrimonio della Fondazione;

- il Collegio, per quanto riguarda il rispetto dei principi di corretta amministrazione, ha constatato che le scelte gestionali degli Amministratori fossero conformi a criteri di razionalità economica ed alle tecniche adottate dall'economia aziendale e che le decisioni concernenti le operazioni di maggior rilievo fossero basate anche su indagini, approfondimenti e verifiche tecniche, con esclusione da parte del Collegio, per contro, di controlli di merito sull'opportunità e convenienza delle scelte e decisioni medesime;
- il Collegio ha acquisito conoscenza e vigilato, per quanto di propria competenza, sull'adeguatezza della struttura organizzativa della Fondazione tramite osservazioni dirette e raccolta di informazioni. I fatti di gestione e le problematiche di maggiore rilevanza sono stati sottoposti ad approfondimenti.
- il Collegio ha valutato e vigilato sull'adeguatezza del sistema di controllo interno e del sistema amministrativo-contabile, nonché sull'affidabilità di quest'ultimo a rappresentare correttamente i fatti di gestione e, con riferimento alle verifiche svolte, non sono emerse criticità che debbano essere messe in evidenza nella presente relazione.

Il Collegio porta inoltre a Vostra conoscenza le seguenti ulteriori informazioni:

- gli Amministratori hanno fornito un'adeguata informativa relativamente all'andamento ed alle operazioni svolte dalle società strumentali e con i principali enti partecipati o costituiti con apporto di capitale della Fondazione;
- non sono pervenute al Collegio denunce ex articolo 2408 del Codice Civile, né esposti;
- nel corso dell'esercizio il Collegio non ha formulato pareri obbligatori richiesti dalla Legge o dallo Statuto;

- nel corso dell'esercizio il Collegio ha formulato pareri richiesti dal Comitato di Amministrazione in merito alle competenze degli Organi sull'assetto patrimoniale e alla prassi contabile da adottarsi per l'esercizio 2015;
- nel corso dell'esercizio il Collegio ha incontrato il Direttore Operativo della Banca conferitaria e il Collegio Sindacale della stessa per avere degli approfondimenti sulla consistenza patrimoniale della partecipata e sull'andamento economico del corrente anno;
- il Collegio ha partecipato alle riunioni del Comitato di Amministrazione e a quelle del Consiglio Generale svoltesi nel corso dell'esercizio.

Al Collegio sindacale è affidato il controllo legale dei conti.

## **2 - Giudizio sul bilancio**

Il Collegio Sindacale ha ricevuto dal Comitato di Amministrazione il progetto del bilancio consuntivo dell'esercizio 1° gennaio 2014 - 31 dicembre 2014, dallo stesso approvato nella seduta del 27 febbraio 2015, ha vigilato sull'impostazione generale data allo stesso, sulla sua generale conformità alla legge, per quel che riguarda la sua formazione e struttura, nonché sulla rispondenza del bilancio ai fatti ed alle informazioni di cui ha avuto conoscenza a seguito dell'espletamento dei propri doveri.

Il Collegio ha esaminato attentamente il bilancio, al fine di esprimere un giudizio sullo stesso, rilevando quanto segue:

- il bilancio consuntivo dell'esercizio risulta composto dallo Stato Patrimoniale, dal Conto Economico e dalla Nota Integrativa ed è corredato dalla Relazione sulla Gestione, articolata nella Relazione Economica Finanziaria e nel Bilancio di Missione, e dagli Allegati. Il bilancio risulta redatto, vista la mancata emanazione del regolamento previsto dall'articolo 9, comma 5, del D. Lgs. 153/1999 e stante le ultime indicazioni ricevute dall'Autorità di Vigilanza con il decreto 25 marzo 2013 del Direttore Generale del Dipartimento del Tesoro, secondo gli schemi ed in conformità alle disposizioni dell'Atto di



indirizzo del 19 aprile 2001, opportunamente modificato dalle indicazioni fornite dal Ministero dell'Economia e delle Finanze e, avuto anche riguardo alla natura giuridica della Fondazione, secondo corretti principi contabili. Abbiamo svolto la revisione legale del bilancio consuntivo dell'esercizio della Fondazione chiuso al 31 dicembre 2014. La responsabilità della redazione del bilancio in conformità alle norme che ne disciplinano i criteri di redazione compete agli Amministratori della Fondazione. È nostra la responsabilità del giudizio professionale espresso sul bilancio e basato sulla revisione legale.

Sinteticamente, i dati del bilancio chiuso al 31/12/2014 si riassumono nei seguenti valori:

#### STATO PATRIMONIALE

|                         |   |            |              |
|-------------------------|---|------------|--------------|
| - Attivo                |   | €          | 37.069.065   |
| - Passivo e Fondi       | € | 1.853.179  |              |
| - Patrimonio netto      | € | 35.215.886 | € 37.069.065 |
| - Avanzo della gestione |   | €          | -            |

#### CONTO ECONOMICO

|                                 |  |   |         |
|---------------------------------|--|---|---------|
| - Ricavi e proventi complessivi |  | € | 365.554 |
| - Costi e oneri complessivi     |  | € | 365.554 |
| - Avanzo della gestione         |  | € | -       |

Nell'ambito dei conti d'ordine, i beni presso terzi ammontano a € 28.563.840.

- Il nostro esame è stato condotto secondo gli statuiti principi di revisione. In conformità ai predetti principi, la revisione è stata svolta al fine di acquisire ogni elemento necessario per accertare se il bilancio d'esercizio sia viziato da errori significativi e se risulti, nel suo

complesso, attendibile. Il procedimento di revisione legale è stato svolto in modo coerente con la dimensione della Fondazione, la tipologia dell'ente e con il suo assetto organizzativo e comprende l'esame, sulla base di verifiche a campione, degli elementi probativi a supporto dei saldi e delle informazioni contenuti nel bilancio, nonché la valutazione dell'adeguatezza e della correttezza dei criteri contabili utilizzati e della ragionevolezza delle stime effettuate dagli Amministratori. In particolare, i criteri di valutazione degli elementi patrimoniali, esposti nella nota integrativa, hanno trovato puntuale applicazione nella formazione del bilancio e non si discostano da quelli utilizzati nel precedente esercizio. Il bilancio presenta i dati delle corrispondenti voci dell'esercizio precedente; nei casi di adattamento delle voci dell'esercizio precedente ai fini comparativi, la nota integrativa fornisce adeguata informativa. Riteniamo che il lavoro svolto fornisca una ragionevole base per l'espressione del nostro giudizio professionale. Per il giudizio relativo al bilancio dell'esercizio precedente, i cui dati sono presentati ai fini comparativi secondo quanto richiesto dalla legge, si fa riferimento alla relazione emessa in data 10.04.2014.

In particolare, attestando la corrispondenza delle appostazioni di bilancio con le risultanze dei libri e delle scritture contabili, possiamo assicurarVi che:

- nell'ambito delle immobilizzazioni materiali e immateriali, la voce "beni mobili d'arte" rileva in € 188.378 il valore di libro di beni che si ritengono suscettibili di rivalutazione con il trascorrere del tempo, mentre le voci "beni mobili strumentali" e "altri beni", che saldano rispettivamente in € 1.844 ed € 5.677, espongono il costo di attrezzature e del software gestionale dell'attività erogativa al netto di quote sistematiche di ammortamento annuale definite in relazione all'utilità futura dei beni;
- l'evidenza di bilancio delle immobilizzazioni finanziarie, pari a € 30.819.216, è rappresentativa:

1. del valore di € 28.753.356 attribuito in sede di conferimento alla partecipazione maggioritaria nella Banca Cassa di Risparmio di Savigliano S.p.A.;
  2. dell'importo di € 1.750.201, relativo alla partecipazione nella Cassa Depositi e Prestiti S.p.A., originato dai costi di acquisto e di conversione di n. 57.174 azioni ordinarie;
  3. dell'importo di € 271.030 corrisposto per la costituzione della Fondazione con il Sud ed iscritto in contropartita antitetica per memoria nel corrispondente fondo del Passivo;
  4. del valore di € 31.414 relativo alla Perseo S.p.A. nonché del valore di € 13.215 attribuito alla società strumentale Fingranda S.p.A. svalutata nell'esercizio in quota parte a seguito di perdite di valore ritenute durevoli;
- gli strumenti finanziari non immobilizzati assommano a € 5.650.261 e sono rappresentativi:
1. del valore, pari a € 2.002.773, degli strumenti finanziari affidati in gestione patrimoniale individuale, che figurano iscritti al valore di mercato; relativamente agli strumenti finanziari non immobilizzati affidati in gestione individuale, stante anche la contabilizzazione riepilogativa adottata ai sensi del paragrafo 4 del Provvedimento del Ministro del Tesoro, bilancio e programmazione economica del 19 aprile 2001, il valore iscritto in bilancio corrisponde al valore di mercato rilevato al termine dell'esercizio, come previsto dal paragrafo 10.8 del citato provvedimento del 19 aprile 2001, nonché dagli Orientamenti contabili in tema di bilancio delle Fondazioni di origine bancaria a commento della voce attivo - 3-a) Strumenti finanziari affidati in gestione patrimoniale individuale.

2. del valore, pari a complessivi € 3.647.488, dei titoli di Stato e delle obbligazioni quotate e non quotate emesse da altri Emittenti, che figurano iscritti al minore tra il costo e il valore di mercato;
- i crediti, che ammontano a € 9.501, sono rappresentativi del credito d'imposta ex art. 1, comma 656, della legge 23/12/2014, n. 190 "legge di stabilità 2015", che il legislatore ha riconosciuto a fronte dell'aumento dell'imponibile IRES dei dividendi, passato dal 5% al 77,74% con decorrenza dall'esercizio 2014;
  - le disponibilità liquide, che totalizzano € 371.559, comprendono il saldo del conto corrente di corrispondenza e di un conto di deposito libero accessi presso la Banca C.R.S. S.p.A.;
  - le altre attività, pari a € 3.845, sono originate da acconti d'imposta IRAP e da anticipi a fornitori;
  - i ratei attivi maturati sugli interessi dei titoli in portafoglio ammontano a € 18.814. Essi sono stati determinati secondo criteri di stretta competenza economica e temporale e sono stati da noi verificati;
  - in conformità alla previsione statutaria di cui all'art. 4, comma 5, al patrimonio sono affluiti € 37.000 per effetto di un accantonamento di pari importo alla Riserva obbligatoria;
  - i Fondi per l'attività d'istituto, che saldano in € 1.414.092, comprendono il Fondo di stabilizzazione delle erogazioni, € 1.020.000, i Fondi per le erogazioni nei settori rilevanti, € 95.350, i Fondi per le erogazioni negli ulteriori settori ammessi, € 17.754, il Fondo integrazione dei fondi speciali per il Volontariato, € 9.025, il Fondo per la costituzione della Fondazione con il Sud, € 271.030 nonché il Fondo nazionale iniziative comuni delle Fondazioni, pari a € 933;

- i Fondi per rischi e oneri sono rappresentati dal Fondo imposte e tasse, che totalizza € 67.021. Esso accoglie il carico tributario per IRES e IRAP dell'esercizio e si pone a presidio di oneri rivenienti da un potenziale contenzioso nei confronti dell'Agenzia delle Entrate;
  - alla voce "Erogazioni deliberate", che ammonta a € 273.181, figurano le somme destinate ma non ancora erogate al termine dell'esercizio.
  - alla voce "Fondo per il Volontariato", che ammonta a € 24.200, figurano le somme ivi destinate ai sensi dell'articolo 15, comma 1, della Legge 11 agosto 1991, n. 266.
  - I debiti totalizzano € 74.685 e si riferiscono a fatture da ricevere e in contestazione, a somme da liquidare e a ritenute fiscali e previdenziali da riversare.
- A nostro giudizio, il bilancio d'esercizio della Fondazione Cassa di Risparmio di Savigliano al 31 dicembre 2014 è conforme alle norme che ne disciplinano i criteri di redazione; esso pertanto è redatto con chiarezza e rappresenta in modo veritiero e corretto la situazione patrimoniale e finanziaria e il risultato economico della Fondazione per l'esercizio chiuso a tale data.

Richiamiamo quanto illustrato dagli Amministratori:

- in merito alle informazioni fornite in Nota Integrativa relativamente alla svalutazione per perdite durevoli di valore della partecipazione nella società strumentale "Fingranda S.p.a.";
- in merito alle informazioni fornite in Nota Integrativa per illustrare i criteri di iscrizione in bilancio degli strumenti finanziari non immobilizzati affidati in gestione patrimoniale individuale, che sono stati acquisiti nell'esercizio in chiusura e valutati a fine esercizio al loro valore di mercato;
- in merito alle informazioni fornite in Nota Integrativa relativamente alla determinazione dell'IRES di competenza, determinata in base alle nuove disposizioni

che hanno notevolmente accentuato, con effetto retroattivo, la tassazione sui dividendi percepiti dagli enti non commerciali, nonché all'iscrizione in bilancio del credito d'imposta concesso in misura pari alla maggiore IRES dovuta per l'esercizio 2014, al fine di compensare l'effetto retroattivo della maggior tassazione dei dividendi.

- in merito alle informazioni fornite per illustrare gli accantonamenti ai Fondi obbligatori per legge quali la Riserva obbligatoria ed il Fondo per il volontariato;
- in merito alle informazioni fornite per illustrare gli accantonamenti ai Fondi per l'attività di istituto.

La Relazione sulla Gestione risulta esauriente, sotto il profilo delle informazioni relative all'attività operativa e di indirizzo della Fondazione ed è, a nostro giudizio, coerente con i dati del bilancio d'esercizio.

### **3 – Conclusioni**

Il Collegio sulla base di quanto riportato nella presente relazione esprime un giudizio senza riserve sul bilancio consuntivo dell'esercizio chiuso al 31 dicembre 2014 e non ha obiezioni da formulare in merito alle proposte espresse dal Comitato di Amministrazione sull'approvazione del bilancio stesso.

Savigliano, 10 marzo 2015.

#### **Il Collegio Sindacale**

Girardo Dott. Paolo, Presidente

Ciartano Dott.ssa Cristina, Sindaco Effettivo

Toma Rag. Fulvio, Sindaco Effettivo

**BILANCIO AL 31/12/2014**



**STATO PATRIMONIALE**

| <b>ATTIVO</b>  | <b>31/12/2014</b> | <b>31/12/2013</b> |
|--|-------------------|-------------------|
| <b>1 IMMOBILIZZAZIONI MATERIALI E IMMATERIALI</b>                      | <b>195.869</b>    | <b>190.581</b>    |
| b) beni mobili d'arte  | 188.378           | 188.378           |
| c) beni mobili strumentali   | 1.814             | 2.203             |
| d) altri beni  | 5.677             | -                 |
| <b>2 IMMOBILIZZAZIONI FINANZIARIE:</b>                                 | <b>30.819.216</b> | <b>30.820.549</b> |
| a) partecipazioni in società ed enti strumentali di cui:               | 284.245           | 285.578           |
| - partecipazioni di controllo  | -                 | -                 |
| b) altre partecipazioni di cui:  | 30.534.971        | 30.534.971        |
| - partecipazioni di controllo  | 28.753.356        | 28.753.356        |
| <b>3 STRUMENTI FINANZIARI NON IMMOBILIZZATI:</b>                       | <b>5.650.261</b>  | <b>5.457.018</b>  |
| a) strumenti finanziari affidati in gestione patrimoniale individuale  | 2.002.773         | -                 |
| b) strumenti finanziari quotati di cui:                                | 2.226.837         | 3.445.215         |
| - titoli di debito   | 2.226.837         | 3.445.215         |
| c) strumenti finanziari non quotati di cui:                            | 1.420.651         | 2.011.803         |
| - titoli di debito   | 1.420.651         | 2.011.803         |
| <b>4 CREDITI</b>   | <b>9.501</b>      | <b>500</b>        |
| di cui:  |                   |                   |
| - esigibili entro l'esercizio successivo                               | -                 | 500               |
| <b>5 DISPONIBILITA' LIQUIDE</b>  | <b>371.559</b>    | <b>974.723</b>    |
| <b>6 ALTRE ATTIVITA'</b>   | <b>3.845</b>      | <b>3.548</b>      |
| di cui:  |                   |                   |
| - attività impiegate nelle imprese strumentali direttamente esercitate | -                 | -                 |
| <b>7 RATEI E RISCONTI ATTIVI</b>                                       | <b>18.814</b>     | <b>34.524</b>     |
| <b>TOTALE DELL' ATTIVO</b>   | <b>37.069.065</b> | <b>37.481.443</b> |



| <b>PASSIVO</b>  | <b>31/12/2014</b> | <b>31/12/2013</b> |
|---|-------------------|-------------------|
| 1 PATRIMONIO NETTO:   | 35.215.886        | 35.178.886        |
| a) fondo di dotazione                                       | 23.770.052        | 23.770.052        |
| c) riserva da rivalutazioni e plusvalenze                   | 7.307.360         | 7.307.360         |
| d) riserva obbligatoria                                     | 4.138.474         | 4.101.474         |
| 2 FONDI PER L'ATTIVITA' D'ISTITUTO:                         | 1.414.092         | 1.843.746         |
| a) fondo di stabilizzazione delle erogazioni                | 1.020.000         | 1.200.000         |
| b) fondi per le erogazioni nei settori rilevanti            | 95.350            | 272.981           |
| c) fondi per le erogazioni negli ulteriori settori ammessi  | 17.754            | 88.910            |
| d) altri fondi  |                   |                   |
| - fondo integrazione dei fondi speciali per il Volontariato | 9.025             | 9.025             |
| - fondo per la costituzione della Fondazione con il Sud     | 271.030           | 271.030           |
| - fondo nazionale iniziative comuni                         | 933               | 1.800             |
| 3 FONDI PER RISCHI E ONERI                                  | 67.021            | 58.290            |
| a) fondo imposte e tasse                                    | 67.021            | 58.290            |
| 5 EROGAZIONI DELIBERATE:                                    | 273.181           | 287.050           |
| a) nei settori rilevanti                                    | 256.254           | 270.727           |
| b) negli ulteriori settori ammessi                          | 16.927            | 16.323            |
| 6 FONDO PER IL VOLONTARIATO                                 | 24.200            | 46.800            |
| 7 DEBITI  | 74.685            | 66.671            |
| di cui:   |                   |                   |
| - esigibili entro l'esercizio successivo                    | 74.685            | 66.671            |
| <b>TOTALE DEL PASSIVO</b>                                   | <b>37.069.065</b> | <b>37.481.443</b> |

| <b>CONTI D'ORDINE</b>        | <b>31/12/2014</b> | <b>31/12/2013</b> |
|------------------------------|-------------------|-------------------|
| BENI PRESSO TERZI            | 28.563.840        | 28.401.067        |
| ALTRI CONTI D'ORDINE         | -                 | -                 |
| <b>TOTALE CONTI D'ORDINE</b> | <b>28.563.840</b> | <b>28.401.067</b> |

**CONTO ECONOMICO**

|   | <b>31/12/2014</b> | <b>31/12/2013</b> |
|---|-------------------|-------------------|
| 1 RISULTATO DELLE GESTIONI PATRIMONIALI INDIVIDUALI                               | 4.333             | -                 |
| 2 DIVIDENDI E PROVENTI ASSIMILATI:  | 166.948           | 775.084           |
| b) da altre immobilizzazioni finanziarie  | 166.948           | 775.084           |
| 3 INTERESSI E PROVENTI ASSIMILATI:  | 130.557           | 131.951           |
| b) da strumenti finanziari non immobilizzati                                      | 121.563           | 121.949           |
| c) da crediti e disponibilità liquide   | 8.994             | 10.002            |
| 4 RIVALUTAZIONE (SVALUTAZIONE) NETTA<br>DI STRUMENTI FINANZIARI NON IMMOBILIZZATI | - 1.453           | - 3.789           |
| 5 RISULTATO DELLA NEGOZIAZIONE DI STRUMENTI<br>FINANZIARI NON IMMOBILIZZATI       | 54.138            | - 25.669          |
| 6 RIVALUTAZIONE (SVALUTAZIONE) NETTA<br>DI IMMOBILIZZAZIONI FINANZIARIE           | - 1.333           | - 11.187          |
| 9 ALTRI PROVENTI:<br>di cui:<br>contributi in conto esercizio                     | 9.501<br>-        | -                 |
| 10 ONERI:   | 153.966           | 149.924           |
| a) compensi e rimborsi spese organi statutari                                     | 49.322            | 66.544            |
| c) per consulenti e collaboratori esterni   | 38.192            | 15.463            |
| d) per servizi di gestione del patrimonio   | 3.521             | -                 |
| f) commissioni di negoziazione  | 295               | 11                |
| g) ammortamenti   | 3.227             | 389               |
| i) altri oneri  | 59.409            | 67.517            |
| 11 PROVENTI STRAORDINARI  | 77                | 10.945            |
| 12 ONERI STRAORDINARI   | 1                 | -                 |
| 13 IMPOSTE  | 24.630            | 6.477             |
| <b>AVANZO DELL'ESERCIZIO</b>  | <b>184.171</b>    | <b>720.934</b>    |
| 14 ACCANTONAMENTO ALLA RISERVA OBBLIGATORIA                                       | 37.000            | 145.000           |
| 15 EROGAZIONI DELIBERATE IN CORSO D'ESERCIZIO:                                    | 58.700            | 493.678           |
| a) nei settori rilevanti  | 58.700            | 434.400           |
| b) negli ulteriori settori ammessi  | -                 | 59.278            |
| 16 ACCANTONAMENTO AL FONDO PER IL VOLONTARIATO                                    | 5.000             | 19.200            |
| 17 ACCANTONAMENTI AI FONDI PER L'ATTIVITA' D'ISTITUTO:                            | 83.471            | 63.056            |
| a) al fondo di stabilizzazione delle erogazioni                                   | 65.202            | -                 |
| b) ai fondi per le erogazioni nei settori rilevanti                               | 17.819            | 50.000            |
| c) ai fondi per le erogazioni negli ulteriori settori ammessi                     | -                 | 11.256            |
| d) al fondo nazionale iniziative comuni   | 450               | 1.800             |
| <b>AVANZO RESIDUO</b>   | <b>-</b>          | <b>-</b>          |

## NOTA INTEGRATIVA

---

### STRUTTURA E CONTENUTO DEL BILANCIO

Il bilancio del ventiduesimo esercizio della Fondazione, chiuso al 31 dicembre 2014, è costituito dai seguenti schemi:

- Stato Patrimoniale, con in calce i Conti d'Ordine, che evidenzia le attività e le passività che costituiscono il patrimonio della Fondazione;
- Conto Economico, che riporta i proventi conseguiti e gli oneri sostenuti nell'anno, oltre ai risultati dell'attività valutativa svolta, con la successiva destinazione delle risorse nette prodotte;
- Nota integrativa, che fornisce le informazioni inerenti alle poste esplicitate negli schemi contabili.

Esso è inoltre corredato della relazione degli Amministratori sulla gestione, che contiene la relazione economica e finanziaria sull'attività e il bilancio di missione.

Nelle more dell'emanazione da parte dell'Autorità di Vigilanza, pro tempore il Ministero dell'Economia e delle Finanze, del Regolamento previsto dall'art. 9, comma 5, del D.Lgs. 17/5/1999, n. 153 disciplinante in via definitiva le modalità di redazione e le forme di pubblicità dei bilanci delle Fondazioni e della relativa relazione - in conformità con la loro natura di organismi senza fine di lucro -, i citati documenti di bilancio sono stati redatti, sulla base delle indicazioni contenute nell'Atto di indirizzo emanato dal Ministro del Tesoro in data 19 aprile 2001, nella lettera del Ministero dell'Economia del 25 marzo 2002 nonché nel Decreto ministeriale 26 marzo 2002, con l'intento di fornire con chiarezza una rappresentazione veritiera e corretta della situazione patrimoniale, di quella finanziaria e del risultato economico dell'esercizio.

La relazione sulla gestione informa sulle vicende che hanno caratterizzato l'esercizio mediante una puntuale comunicazione degli elementi significativi inerenti al periodo in esame.

In particolare, la relazione economica e finanziaria sull'attività, oltre a offrire un quadro di insieme sulle forme di investimento del patrimonio e sulla situazione economica della Fondazione, fornisce informazioni relative all'andamento della gestione finanziaria e ai risultati ottenuti nel periodo, nonché sulla strategia di investimento adottata tenuto conto dell'orizzonte temporale, degli obiettivi di rendimento, della composizione del portafoglio e dell'esposizione al rischio.

Il bilancio di missione, invece, illustra l'attività istituzionale svolta dalla Fondazione e indica, tra le altre informazioni, le delibere assunte nel corso dell'anno e i soggetti beneficiari degli interventi.

Il conto economico è articolato avendo presenti le peculiarità delle Fondazioni, quali soggetti che non svolgono attività commerciale e che perseguono finalità di utilità sociale. Il suo schema può essere idealmente suddiviso in due parti:

- la prima rendiconta, per competenza, la formazione delle risorse prodotte nell'anno, misurate dall'Avanzo dell'esercizio;
- la seconda evidenzia, in conformità alle disposizioni normative, la destinazione dell'Avanzo conseguito alle riserve patrimoniali e alle finalità statutarie.

La nota integrativa, a sua volta, presenta il dettaglio delle voci di bilancio ed illustra i singoli aspetti della gestione anche a mezzo di note di commento; ad essa sono allegati i prospetti di cui in appresso:

- Erogazioni monetarie deliberate ed effettuate nell'esercizio;
- Calcolo dell'accantonamento al Fondo per il volontariato previsto dall'articolo 15, comma 1, della Legge 11 agosto 1991, n. 266 e di cui al paragrafo 9.7 dell'Atto di Indirizzo del Ministro del Tesoro, del Bilancio e della Programmazione Economica del 19 aprile 2001.

Ove necessario, al fine di rendere comparabili le voci dello stato patrimoniale e del conto economico, si è provveduto ad indicare anche l'importo della voce corrispondente del precedente esercizio.

\*\*\* \*\*

## **Redazione del bilancio e Criteri di valutazione**

Ai sensi delle disposizioni recate dal contesto normativo riferibile alle Fondazioni di origine bancaria avanti ricordate, e segnatamente dall'art. 9 del D. Lgs. 17 maggio 1999, n. 153, che fanno riferimento alle pertinenti previsioni del Codice Civile in quanto applicabili, la redazione del bilancio e la valutazione delle voci sono avvenute - nella prospettiva della continuazione dell'attività ed in funzione della salvaguardia del valore del patrimonio della Fondazione - nell'osservanza delle norme citate, di quelle statutarie e in coerenza con i criteri e i principi contabili nazionali definiti dall'Organismo Italiano di Contabilità (OIC) nonché con i principi generali della prudenza e della competenza, della prevalenza della sostanza economica sulla forma giuridica, che di seguito vengono enunciati.

I criteri di valutazione sono stati concordati con il Collegio Sindacale.

### **L'illustrazione dei criteri di valutazione**

#### **Immobilizzazioni materiali e immateriali**

##### **– Beni mobili d'arte**

Considerata la natura dei beni ivi allocati, suscettibili di rivalutazione nel tempo stante le particolari caratteristiche intrinseche, non si procede al calcolo sistematico in ogni esercizio di quote di ammortamento correlate alla loro residua possibilità di utilizzazione.

##### **– Beni mobili strumentali**

Sono rilevati al costo di acquisto aumentato degli oneri accessori e dei costi straordinari incrementativi.

Il costo, come sopra definito, viene sistematicamente ammortizzato in ogni esercizio col metodo a quote costanti sulla base di aliquote economico-tecniche determinate in relazione alle residue possibilità di utilizzo dei beni.

Il valore netto contabile iscritto in bilancio corrisponde al costo rettificato dagli ammortamenti effettuati.

Il valore netto contabile viene svalutato qualora si sia verificata una perdita durevole di valore.

Il valore originario viene ripristinato negli esercizi successivi qualora vengano meno i motivi della rettifica di valore effettuata.

##### **– Altri beni**

Sono rappresentativi delle immobilizzazioni immateriali, che figurano al costo di acquisto aumentato degli oneri accessori nonché delle spese incrementative.

Il loro ammortamento avviene sistematicamente per quote costanti in coerenza con il periodo della prevista utilità futura e comunque in un arco temporale massimo di cinque anni.

Il valore netto contabile iscritto in bilancio corrisponde al costo rettificato dagli ammortamenti effettuati.

Il valore netto contabile viene svalutato in presenza di una perdita durevole di valore salvo ripristino negli esercizi successivi qualora vengano meno i motivi della rettifica di valore effettuata.

## **Immobilizzazioni finanziarie**

### **– Partecipazioni**

Le partecipazioni, in quanto rilevate alla voce specifica, costituiscono immobilizzazioni finanziarie; esse sono iscritte al costo di acquisto, o al valore attribuito in occasione del conferimento attuato ai sensi della Legge n. 218/90, eventualmente ridotto da svalutazioni conseguenti a diminuzioni di valore ritenute durevoli, a fronte delle quali non siano prevedibili adeguati flussi di redditività futura.

Il valore originario viene ripristinato negli esercizi successivi qualora vengano meno i motivi delle rettifiche di valore effettuate.

### **– Altri titoli**

La voce rileva l'entità dei fondi liquidi vincolati e pertanto indisponibili fino alla scadenza; trattasi, in particolare, di conti di deposito bancari vincolati la cui data di scadenza eccede il termine del successivo esercizio.

Essi sono iscritti in bilancio al valore di presumibile realizzo.

## **Strumenti finanziari non immobilizzati**

Le attività della specie, salvo quelle affidate in gestione patrimoniale individuale per le quali la valutazione avviene al valore di mercato, sono valutate al minore tra il costo di acquisto, determinato secondo il metodo del costo medio ponderato giornaliero, e il valore presumibile di realizzazione o di mercato.

Quest'ultimo è espresso, per quanto concerne i titoli trattati in mercati organizzati e regolamentati, ivi comprese le somme affidate in gestione patrimoniale individuale e le quote di Organismi di Investimento Collettivo del Risparmio, dalla quotazione ufficiale rilevata nell'ultimo giorno di contrattazioni dell'esercizio. Circa i titoli non quotati, il valore di mercato è definito prendendo a base l'andamento di titoli quotati aventi analoghe caratteristiche, ovvero mediante l'attualizzazione dei flussi finanziari futuri o facendo riferimento alla quotazione espressa dall'emittente o dal depositario.

Il valore originario viene ripristinato negli esercizi successivi qualora vengano meno i motivi delle rettifiche di valore effettuate.

## **Operazioni di pronti contro termine**

Le operazioni di pronti contro termine su titoli con obbligo per il cessionario di rivendita a termine sono esposte in bilancio come operazioni finanziarie di impiego e pertanto gli importi erogati a pronti figurano come crediti.

Conseguentemente nel conto economico, tra gli interessi attivi, vengono rilevati per competenza i proventi delle operazioni calcolati tenendo conto sia del differenziale tra i prezzi a pronti e a termine, sia degli interessi prodotti dai titoli stessi nel periodo di durata dei contratti.

## **Crediti e Altre attività**

I crediti e le altre attività sono iscritti in bilancio al valore di presumibile realizzo.

### **Disponibilità liquide**

L'evidenza di bilancio, rappresentativa delle forme tecniche dei conti correnti bancari, dei conti di deposito bancari liberi e di quelli vincolati con scadenza entro l'esercizio successivo, comprende anche le competenze maturate e scadute al termine dell'esercizio sui conti correnti bancari e sui conti di deposito bancari liberi.

### **Ratei e Risconti**

Accolgono quote di oneri e proventi, comuni a due o più esercizi, al fine di realizzare il principio della correlazione dei costi e dei ricavi nell'esercizio di competenza.

### **Fondi per l'attività d'istituto**

Il fondo di stabilizzazione delle erogazioni riflette gli stanziamenti destinati a limitare la variabilità delle erogazioni di futuri esercizi compresi in un arco temporale pluriennale.

I fondi per le erogazioni nei settori rilevanti e per le erogazioni negli ulteriori settori ammessi rilevano l'entità delle somme rispettivamente ivi accantonate ma non ancora impegnate al termine dell'esercizio mediante assunzione di idonee delibere di erogazione.

Il fondo integrazione dei fondi speciali per il Volontariato accoglie le specifiche assegnazioni, ad essi destinate ed in attesa di erogazione, alimentate dai fondi provenienti dalla "riserva ex accordo 23/06/2010". Tale riserva risulta attualmente esaurita e non suscettibile di ulteriori accantonamenti in applicazione del citato accordo fra l'ACRI e il Volontariato, da cui sono scaturite le attuali modalità di partecipazione al "Progetto Sud".

Il fondo per la costituzione della Fondazione con il Sud rileva, in contropartita ad una antitetica appostazione alla voce dell'Attivo "Immobilizzazioni finanziarie – Partecipazioni in società ed enti strumentali", l'entità delle somme conferite, in qualità di Ente fondatore, nella costituzione della Fondazione con il Sud.

Il fondo nazionale iniziative comuni accoglie gli accantonamenti annuali non ancora richiamati dall'ACRI, che funge da coordinatore, per il sostegno di iniziative comuni e condivise delle Fondazioni finalizzate alla realizzazione di progetti di ampio respiro, sia nazionali sia internazionali, caratterizzati da una forte valenza culturale, sociale, umanitaria o economica.

### **Fondi per rischi e oneri**

Il fondo imposte, disposto sulla base di una prudenziale previsione del carico fiscale derivante dall'applicazione della vigente legislazione tributaria, è stanziato in relazione alle imposte dirette non ancora liquidate ed al contenzioso in corso ovvero potenziale.

### **Erogazioni deliberate**

Alla voce sono ricondotte, rispettivamente nell'ambito dei settori rilevanti ovvero degli ulteriori settori ammessi, le somme già impegnate mediante delibera ma non ancora erogate al termine dell'esercizio.

In applicazione dell'Accordo nazionale ACRI - Volontariato del 23 giugno 2010, alla voce rilevano inoltre le quote destinate alla Fondazione con il Sud in attesa di erogazione.

#### **Fondo per il volontariato**

Il fondo accoglie gli accantonamenti di cui all'art. 15 della Legge 11 agosto 1991, n. 266, determinati secondo le modalità stabilite al paragrafo 9.7 dell'Atto di indirizzo del Ministro del Tesoro, del Bilancio e della Programmazione Economica in data 19 aprile 2001.

#### **Debiti**

I debiti sono iscritti in bilancio al valore nominale.

#### **Conti d'ordine**

I titoli di proprietà non immobilizzati, la liquidità relativa alle somme in gestione patrimoniale individuale nonché le partecipazioni rappresentate da azioni con valore nominale espresso, depositati a custodia presso terzi, figurano al valore nominale.

Le partecipazioni rappresentate da azioni senza valore nominale espresso, depositate a custodia presso terzi, figurano per un importo corrispondente al numero delle azioni possedute.

Le quote rappresentative di Organismi di Investimento Collettivo del Risparmio e gli strumenti finanziari costituenti il portafoglio delle gestioni patrimoniali individuali sono evidenziati al valore di carico iscritto in bilancio.

#### **Dividendi e proventi assimilati**

I dividendi azionari sono contabilizzati, nel rispetto del principio della competenza, nell'esercizio in cui ne viene deliberata la distribuzione.

#### **Interessi, proventi ed oneri**

Sono determinati ed iscritti in bilancio secondo il principio della competenza; gli interessi e i proventi assoggettati a ritenuta a titolo di imposta o di imposta sostitutiva rilevano nel conto economico al netto delle ritenute.

#### **Proventi e oneri straordinari**

Comprendono componenti positivi o negativi di reddito non riguardanti l'ordinaria gestione; includono inoltre le sopravvenienze attive e passive nonché le insussistenze di passività e di attività iscritte in bilancio in precedenti esercizi.

---

\*\*\* \*\*



## Informazioni sullo stato patrimoniale

### ATTIVO

|   | 31/12/2014     | 31/12/2013     |
|---|----------------|----------------|
| <b>1 - Immobilizzazioni materiali e immateriali</b> | <b>195.869</b> | <b>190.581</b> |

|  | 31/12/2014     | 31/12/2013     |
|--|----------------|----------------|
| <b>b) - Beni mobili d'arte</b>                 | <b>188.378</b> | <b>188.378</b> |
| N. 2 strumenti musicali di pregio              | 47.990         | 47.990         |
| N. 10 dipinti                                  | 57.569         | 57.569         |
| N. 4 sculture                                  | 5.346          | 5.346          |
| N. 1 collezione di modelli ferroviari d'autore | 77.469         | 77.469         |
| N. 4 oggetti ed opere di pregio artistico      | 4              | 4              |

Gli strumenti musicali di pregio sono costituiti da due pianoforti che la Fondazione, avendo riguardo alle proprie finalità istituzionali, ha collocato presso importanti strutture pubbliche in Savigliano destinandoli all'utilizzo da parte della collettività territoriale di riferimento in occasione di eventi organizzati dalle locali Associazioni musicali.

Dei dieci dipinti, tre sono opera di Giacomo Gandi, pittore saviglianese di rilievo vissuto tra il 1800 e il 1900 e sei di essi, raffiguranti illustri personaggi di nobile casata saviglianese, sono stati realizzati da seguace di Giovanni Antonio Molineri appartenente alla Scuola di Savigliano del XVII secolo; si annovera, inoltre, una pregevole tavola settecentesca di pittore veneziano.

Le sculture sono rappresentate da un'opera in bronzo dell'artista Davide Calandra raffigurante Pietro Micca a cavallo e da tre pregevoli bozzetti in cotto patinato di recente realizzazione.

La collezione di modelli ferroviari consta di modelli d'autore realizzati artigianalmente e comprende anche ulteriori modelli ferroviari di primarie marche provenienti da donazione. Stante le particolari caratteristiche costruttive e l'ampiezza della collezione, avente valenza culturale e didattica, la maggior parte dei modelli di treno ha trovato definitiva sistemazione in idonei spazi espositivi allestiti nell'ambito del Museo Ferroviario Piemontese, sede di Savigliano.

Alla voce è inoltre ricondotta in € 4 la rilevazione per memoria di una donazione di altrettanti oggetti ed opere di pregio artistico.

Si reputa che sia i quadri sia gli ulteriori beni siano suscettibili di rivalutazione nel tempo.

|                                     | 31/12/2014   | 31/12/2013   |
|-------------------------------------|--------------|--------------|
| <b>c) - Beni mobili strumentali</b> | <b>1.814</b> | <b>2.203</b> |
| Attrezzature varie                  | 1.814        | 2.203        |

Alla voce figura il costo di n. 2 vetrine e di alcuni binari, acquistati nello scorso esercizio, utilizzati a fini espositivi dei modelli di treno sopra citati presso il Museo Ferroviario Piemontese di Savigliano.

L'evidenza di bilancio corrisponde all'importo complessivo, € 2.592, dedotte le due quote annue di ammortamento, che totalizzano € 778.

---

|   | <b>31/12/2014</b> | <b>31/12/2013</b> |
|---|-------------------|-------------------|
| <b>d) - Altri beni</b>                  | <b>5.677</b>      | -                 |
| Immobilizzazioni immateriali - software | 5.677             | -                 |

---

La voce rileva il costo di € 8.515 del software applicativo gestionale delle erogazioni, acquisito nell'esercizio, al netto della pertinente quota di ammortamento, che ammonta a € 2.838.

---

|   |                   |                   |
|---|-------------------|-------------------|
|   | <b>31/12/2014</b> | <b>31/12/2013</b> |
| <b>2 - Immobilizzazioni finanziarie</b> | <b>30.819.216</b> | <b>30.820.549</b> |

|   |                   |                                   |                                   |                                     |   |
|---|-------------------|-----------------------------------|-----------------------------------|-------------------------------------|---|
|   | <b>31/12/2014</b> | <b>31/12/2013</b>                 |                                   |                                     |   |
| <b>a) - Partecipazioni in società ed enti strumentali</b> | <b>284.245</b>    | <b>285.578</b>                    |                                   |                                     |   |
| <b>Denominazione</b>                                      | <b>Sede</b>       | <b>Risultato ultimo esercizio</b> | <b>Ultimo dividendo percepito</b> | <b>Quota del capitale posseduta</b> | <b>Valore di bilancio al 31/12/2014</b> |
| <b>Fingranda S.p.A.</b>                                   | <b>Cuneo</b>      | <b>(229.107)</b>                  | <b>-</b>                          | <b>0,58%</b>                        | <b>13.215</b>                           |

La società ha come scopo la promozione dello sviluppo della Comunità provinciale cuneese mediante assunzione di iniziative per promuovere, coordinare e realizzare attività di rilevante interesse provinciale sia nel settore economico, produttivo, commerciale e turistico, sia in quello sociale, culturale e sportivo, ambientale, dei trasporti e delle risorse idriche.

La Fondazione CRS, in sede di costituzione della società nell'anno 2000, aveva sottoscritto una quota di n. 500 azioni ordinarie da nominali € 51,64 ciascuna, sostenendo un costo complessivo di € 25.823, a fronte delle n. 79.965 azioni ordinarie rappresentanti l'intero capitale sociale di € 4.129.393.

Ciò in considerazione dell'oggetto sociale, ritenuto strumentale al raggiungimento degli scopi istituzionali della Fondazione.

A seguito di perdite succedutesi nel tempo, ritenute perdite di valore durevoli, la Fondazione ha provveduto a svalutare l'interessenza in quota parte, dal 2009 al 2012, per complessivi € 10.310.

L'assemblea straordinaria degli azionisti, tenutasi il 5 febbraio 2013, preso atto delle perdite complessive di € 1.657.482 subite fino al 30 giugno 2012, ha deliberato:

- la copertura delle stesse mediante assorbimento di parte della riserva legale e abbattimento del capitale sociale in relazione alla perdita residua di € 1.651.757,04 con annullamento di n. 2 azioni ordinarie ogni n. 5 possedute.

- la ricostituzione del capitale sociale nella misura preesistente mediante emissione di nuove azioni del valore unitario di € 51,64 da offrire in opzione ai soci.

Poiché la Fondazione non ha aderito al proposto aumento di capitale, il numero delle azioni possedute si è ridotto da 500 a 300 e il valore nominale complessivo è passato da € 25.820 a € 15.492.

Tenuto conto che la partecipata ha chiuso con perdite di € 189.172 il bilancio al 30 giugno 2013 e di € 229.107 quello chiuso al 31 dicembre 2013 - relativo al secondo semestre 2013 a seguito dell'intervenuta modifica del termine di scadenza dell'esercizio sociale dal 30 giugno al 31 dicembre di ogni anno - e che il patrimonio netto a tale ultima data ammonta a € 2.271.261, in sede di redazione del bilancio del corrente esercizio si è preso atto della perdita di valore ritenuta durevole dell'interessenza e si è provveduto a svalutarla in quota parte per € 1.333.

|                              |             |                                   |                                   |                                       |   |
|------------------------------|-------------|-----------------------------------|-----------------------------------|---------------------------------------|---|
| <b>Denominazione</b>         | <b>Sede</b> | <b>Risultato ultimo esercizio</b> | <b>Ultimo dividendo percepito</b> | <b>Quota del patrimonio conferito</b> | <b>Valore di bilancio al 31/12/2014</b> |
| <b>Fondazione con il Sud</b> | <b>Roma</b> | <b>-</b>                          | <b>-</b>                          | <b>0,09%</b>                          | <b>271.030</b>                          |

In attuazione del Protocollo d'intesa sottoscritto dall'ACRI e dal Forum Permanente del Terzo Settore il 5 ottobre 2005, nel corso del 2006 è avvenuta la costituzione della Fondazione per il Sud, ora Fondazione con il Sud in quanto nel 2011 la Fondazione ha deciso di rendere più esplicito il suo impegno "con" il Mezzogiorno modificando la propria denominazione in "Fondazione con il Sud".

Trattasi di Ente morale senza fine di lucro, cui la Fondazione CRS ha partecipato in qualità di Ente fondatore con un conferimento di € 271.030.

Il bilancio 2013 ha presentato un avanzo di esercizio di circa 25,9 milioni di euro; dopo la destinazione di 19,6 milioni alle attività erogative e dei restanti 6,3 alla riserva per l'integrità del patrimonio, il conto economico - come già nei precedenti esercizi - ha esposto un risultato in pareggio.

La Fondazione ha per scopo la promozione ed il sostegno, nell'ambito di un progetto condiviso dai Fondatori, dello sviluppo economico e sociale del Sud Italia, con particolare attenzione alle Regioni che rientrano nell'obiettivo prioritario 1 di cui al Regolamento CE n. 1.260 del 21 giugno 1999; essa svolge la propria attività nei settori d'intervento previsti dalla Legge per le Fondazioni fondatrici.

Stante le finalità perseguite e l'ambito di operatività previsti dall'atto costitutivo, la Fondazione con il Sud viene considerata un Ente strumentale all'attività istituzionale della Fondazione CRS.

|   |             |                            |                            |                              |                                  | 31/12/2014        | 31/12/2013        |
|---|-------------|----------------------------|----------------------------|------------------------------|----------------------------------|-------------------|-------------------|
| <b>b) - Altre partecipazioni</b>        |             |                            |                            |                              |                                  | <b>30.534.971</b> | <b>30.534.971</b> |
| Denominazione                           | Sede        | Risultato ultimo esercizio | Ultimo dividendo percepito | Quota del capitale posseduta | Valore di bilancio al 31/12/2014 |                   |                   |
| <b>Cassa Depositi e Prestiti S.p.A.</b> | <b>Roma</b> | <b>2.348.764.274</b>       | <b>166.948</b>             | <b>0,0193%</b>               | <b>1.750.201</b>                 |                   |                   |

Il valore di bilancio è rappresentativo dell'interessenza nella Cassa Depositi e Prestiti, società per azioni costituita nel 2003 con l'art. 5 del Decreto Legge 30 settembre 2003, n. 269, convertito dalla Legge 24 novembre 2003, n. 326.

All'epoca il capitale sociale ammontava a € 3.500.000.000 ed era suddiviso in n. 245 milioni di azioni ordinarie e in n. 105 milioni di azioni privilegiate, tutte del valore nominale di € 10.

La Fondazione, fino al 2012, è stata titolare di n. 100.000 azioni privilegiate iscritte in bilancio per € 1.000.000.

Nel 2013 si è concluso il complesso procedimento di conversione dei 105 milioni di azioni privilegiate, integralmente sottoscritte nel 2003 dalle Fondazioni italiane di origine bancaria, in azioni ordinarie.

Il rapporto di conversione delle azioni è stato stabilito, come previsto dall'art. 10 dello statuto, sulla base di perizie di stima del valore della Cassa Depositi e Prestiti rilasciate dalla Deloitte Financial Advisory s.r.l.

I termini della conversione sono stati i seguenti:

- valore della Cassa nel 2003: € 6.050 milioni;

- valore della Cassa al 31 dicembre 2012: € 19.030 milioni;

rapporto di cambio: 49 azioni ordinarie ogni 100 azioni privilegiate possedute.

Alla Fondazione CRS sono state quindi assegnate n. 49.000 azioni ordinarie le quali, in base alle risultanze delle perizie, sono passate da un valore unitario di € 20,4081 nel 2003 a quello di € 64,1929 nel 2012

Tuttavia, poiché al Ministero dell'Economia e delle Finanze è stato riconosciuto in sede di conversione un importo forfettario di € 2,16605 per azione privilegiata a titolo di compensazione per i maggiori dividendi distribuiti dalla Cassa Depositi e Prestiti dal 2005 al 2009, il costo della conversione delle azioni privilegiate in capo alla Fondazione è assommato a € 216.606.

Inoltre, essendo prevista la possibilità, nell'ambito del processo di conversione delle azioni, di acquisire dal citato Ministero un numero di azioni tale da portare la quota partecipativa delle Fondazioni al 18,78%, la Fondazione CRS ha deliberato l'acquisto della quota parte di sua spettanza, pari a n. 8.174 azioni ordinarie, sostenendo un costo di € 524.713.

Tenuto conto che gli oneri inerenti alla conversione, ammontati a € 8.882, sono stati patrimonializzati in conformità ai principi contabili nazionali avendo presente che il valore delle azioni ordinarie è superiore a quello contabile, al compimento dell'intera operazione la Fondazione CRS è risultata titolare di n. 57.174 azioni ordinarie, il cui costo unitario è ammontato a € 30,61182.

Poiché dal bilancio al 31 dicembre 2013 risulta che l'importo del patrimonio netto della partecipata ammonta a 17.285,321 milioni di euro ed è suddiviso in n. 296.450.000 azioni, il valore corrente della quota partecipativa posseduta dalla Fondazione si attesta a € 3,334 milioni e il valore unitario delle azioni ammonta a €58,30771.

| <b>Denominazione</b> | <b>Sede</b>   | <b>Risultato ultimo esercizio</b> | <b>Ultimo dividendo percepito</b> | <b>Quota del capitale posseduta</b> | <b>Valore di bilancio al 31/12/2014</b> |
|----------------------|---------------|-----------------------------------|-----------------------------------|-------------------------------------|---|
| <b>Perseo S.p.A.</b> | <b>Torino</b> | <b>363.705</b>                    | <b>-</b>                          | <b>0,0691%</b>                      | <b>31.414</b>                           |

La società è stata costituita con lo scopo di perseguire obiettivi finalizzati alla crescita nel tempo dei capitali investiti e nel conseguire un'adeguata redditività mediante l'assunzione, la gestione e la valorizzazione di partecipazioni.

Nel 2006 la Fondazione, con un esborso di € 916.877, ha sottoscritto n. 605 azioni ordinarie del valore nominale unitario di € 1.000 a fronte di n. 152.000 azioni rappresentanti l'intero capitale sociale. La quota del capitale posseduta era pari allo 0,398%.

Nel 2009 è stato effettuato un ulteriore versamento di € 99.507 in conto futuro aumento di capitale.

Già svalutata per complessivi € 974.748 nel 2009 e nel 2012 a fronte di perdite, la partecipata ha chiuso l'esercizio 2012 con una perdita di € 14.789.284.

Alla predetta data il capitale della società - già abbattuto fino a € 10.460.510 e ricostituito nel 2012 mediante un aumento di € 49.780.000 cui la Fondazione non ha partecipato - totalizzava € 45.451.226 ed era rappresentato da un corrispondente numero di azioni ordinarie in conseguenza dell'avvenuta variazione del valore nominale unitario delle stesse da € 1.000 a € 1.

In sede di redazione del bilancio dell'esercizio 2013 si è preso atto della perdita di valore ritenuta durevole dell'interessenza al 31 dicembre 2012, scesa allo 0,0691% del capitale sociale, e si è provveduto a svalutarla in quota parte per € 10.222.

Dal bilancio chiuso al 31 dicembre 2013 si rileva l'utile di esercizio avanti esposto, pari a € 363.705.

| <b>Di cui: partecipazioni di controllo</b> |                   |                                   |                                   |                                     | <b>28.753.356</b>                       |
|--|-------------------|-----------------------------------|-----------------------------------|-------------------------------------|---|
| <b>Denominazione</b>                       | <b>Sede</b>       | <b>Risultato ultimo esercizio</b> | <b>Ultimo dividendo percepito</b> | <b>Quota del capitale posseduta</b> | <b>Valore di bilancio al 31/12/2014</b> |
| <b>Banca C.R.S. S.p.A.</b>                 | <b>Savigliano</b> | <b>76.169</b>                     | <b>-</b>                          | <b>68,994%</b>                      | <b>28.753.356</b>                       |

Alla posta è ricondotto il valore di conferimento della partecipazione di controllo al capitale della Banca Cassa di Risparmio di Savigliano S.p.A.

La Fondazione CRS, dalla data del conferimento avvenuto il 23 dicembre 1991, ha detenuto n. 31.820.000 azioni ordinarie da nominali € 0,52 ciascuna - corrispondenti a una quota del capitale sociale di € 16.546.400, pari al 68,994% circa - a fronte delle n. 46.120.000 azioni rappresentanti l'intero capitale sociale di complessivi € 23.982.400.

L'Assemblea straordinaria dei Soci della Banca conferitaria, riunitasi il 12 settembre 2013, ha deliberato di aumentare il capitale a titolo gratuito mediante passaggio di riserve a capitale ex art. 2442 Codice Civile per il complessivo importo di € 9.102.779,40.

Le citate riserve risultavano sia dal bilancio della Banca al 31 dicembre 2012 sia dalla situazione patrimoniale della stessa redatta con riferimento alla data del 30 giugno 2013.

L'operazione di aumento del capitale sociale si è concretizzata mediante l'emissione di n. 17.505.345 nuove azioni ordinarie del valore nominale unitario di € 0,52, che sono state assegnate ai soci in proporzione alla loro pregressa partecipazione alla Società bancaria.

La Fondazione, cui sono state assegnate n. 12.077.625 azioni di nuova emissione, corrispondenti a nominali € 6.280.365, risulta pertanto titolare di n. 43.897.625 azioni, pari a complessivi nominali € 22.826.765 e a circa il 68,994% del capitale sociale.

Quest'ultimo totalizza € 33.085.179,40 ed è rappresentato da n. 63.625.345 azioni ordinarie.

Dal bilancio dell'esercizio 2013 della Banca conferitaria si rileva che l'importo del patrimonio netto della medesima totalizza 74,732 milioni di euro; il valore corrente della partecipazione posseduta dalla Fondazione ammonta pertanto a 51,560 milioni di euro.

|   |                   |                   |
|---|-------------------|-------------------|
|   | <b>31/12/2014</b> | <b>31/12/2013</b> |
| <b>3 - Strumenti finanziari non immobilizzati</b> | <b>5.650.261</b>  | <b>5.457.018</b>  |

**a) - Strumenti finanziari affidati in gestione patrimoniale individuale**

|   |                   |
|---|-------------------|
| <b>Denominazione</b>                          | <b>31/12/2014</b> |
| <b>Kairos Partners SGR - Mandato n. 5.026</b> | <b>1.009.825</b>  |

In data 1 ottobre 2014 è stata attivata una gestione di patrimoni su base individuale con la Società Kairos Partners SGR mediante il conferimento di liquidità per complessivi € 1.000.000.

Trattasi di una gestione in Fondi di natura bilanciata, di tipo attivo in quanto basata sul monitoraggio costante dell'esposizione netta azionaria con modifiche "dinamiche" dell'asset globale in funzione dell'andamento dei mercati.

Il portafoglio risulta ampiamente diversificato per asset class, aree geografiche, mercati, valute e stili di gestione.

L'obiettivo della gestione è la crescita del capitale investito nel medio - lungo termine con un livello di rischio medio.

Il parametro di riferimento (benchmark) utilizzato a titolo di raffronto delle caratteristiche di rischio e di rendimento della linea di gestione é costituito dalla composizione dei seguenti indici secondo le percentuali di seguito riportate:

|  |     |
|--|-----|
| MSCI World Index (Eur)                         | 15% |
| MSCI Euro Index (Eur)                          | 15% |
| HFRX Global Hedge Fund Index (Eur)             | 15% |
| Merrill Lynch Euro Large Cap Corporate Index   | 20% |
| JP Morgan GBI EMU 3/5 YR                       | 20% |
| JP Morgan GBI Global in Eur-Gross Total return | 10% |
| Citigroup Eur 3 month (Eur)                    | 5%  |

Le modalità di monitoraggio contrattualmente previste hanno caratteristiche stringenti con riferimento all'entità della volatilità e della perdita massima ammesse.

Gli strumenti finanziari e la liquidità sono depositati presso BNP Paribas Securities Services.

Il regime fiscale è quello del risparmio gestito.

Dal rendiconto della gestione al termine del 2014 fornito alla Fondazione emergono le seguenti risultanze espresse al valore corrente di mercato:

| <b><i>Dinamica e Composizione del patrimonio e Risultato di gestione</i></b> |                  | <b><i>Ripartizione % del patrimonio per tipo d' investimento</i></b> | <b><i>Ripartizione % del patrimonio per divisa Euro Usd</i></b> |              |
|--|------------------|--|---|--------------|
| <b><i>Consistenza del patrimonio</i></b>                                     |                  |  |   |              |
| Valore a inizio dell'esercizio   | -                |  |   |              |
| Conferimenti   | 1.000.000        |  |   |              |
| Prelievi   | -                |  |   |              |
| <b><i>Valore al termine dell'esercizio</i></b>                               | <b>1.009.825</b> |  |   |              |
| <b><i>Composizione del patrimonio</i></b>                                    |                  |  |   |              |
| Investimenti azionari e ETF  | 287.182          | 28,44  | 28,44   |              |
| Investimenti obbligazionari  | 571.256          | 56,57  | 47,34   | 9,23         |
| Altri OICR   | 143.161          | 14,18  | 8,95  | 5,23         |
| <b><i>Totale portafoglio</i></b>   | <b>1.001.599</b> | <b>99,19</b>   | <b>84,73</b>  | <b>14,46</b> |
| Liquidità  | 8.226            | 0,81   | 0,81  |              |
|  | <b>1.009.825</b> | <b>100,00</b>  | <b>85,54</b>  | <b>14,46</b> |
| Oneri da addebitare  | 2.256-           |  |   |              |
| <b><i>Totale patrimonio finale</i></b>                                       | <b>1.007.569</b> |  |   |              |

|                                   |              |  |  |  |
|-----------------------------------|--------------|--|--|--|
| <b>Risultato di gestione</b>      |              |  |  |  |
| Risultato lordo                   | 11.081       |  |  |  |
| Imposta sostitutiva               | 2.256-       |  |  |  |
| <b>Risultato al netto imposte</b> | <b>8.825</b> |  |  |  |
| Commissioni di gestione           | 1.255-       |  |  |  |
| Commissioni di negoziazione       | -            |  |  |  |
| <b>Risultato netto</b>            | <b>7.569</b> |  |  |  |

Le risultanze della gestione evidenziano un rendimento lordo dell'1,1% e netto dello 0,76% mentre la variazione del benchmark é stata pari all'1,37%.

|  |                   |
|--|-------------------|
| <b>Denominazione</b>                     | <b>31/12/2014</b> |
| <b>Symphonia SGR - Mandato n. 037595</b> | <b>992.947</b>    |

In data 10 settembre 2014 è stata attivata una gestione di patrimoni su base individuale con la Società Symphonia SGR mediante il conferimento di liquidità per complessivi € 1.000.000.

Trattasi di una Linea di Gestione Patrimoniale Bilanciata Prudente, con un basso profilo di rischio e un orizzonte temporale medio (36 mesi).

Essa prevede una gestione dinamica della componente azionaria al fine di ottimizzare la redditività propria degli investimenti obbligazionari.

La finalità dell'investimento è la conservazione del risparmio.

Il portafoglio obbligazionario privilegia titoli dell'Area euro ed è contraddistinto da un profilo di rischio, in termini di rating e duration, contenuto. Nella gestione della componente azionaria si privilegiano titoli italiani contraddistinti da buoni fondamentali in termini di crescita degli utili, valutazioni contenute ed elevati rendimenti in termini di dividendi.

Il parametro di riferimento (benchmark) utilizzato a titolo di raffronto delle caratteristiche di rischio e di rendimento della linea di gestione é costituito dalla composizione dei seguenti indici secondo le percentuali di seguito riportate:

|                                     |     |
|-------------------------------------|-----|
| FTSE ITALIA ALL SHARE               | 10% |
| BAML GLOBAL BOND - EUR GOVT 1-10 YR | 65% |
| MTS ITALY BOT                       | 25% |

Le modalità di monitoraggio contrattualmente previste hanno caratteristiche stringenti con riferimento all'entità della volatilità e della perdita massima ammesse.

Gli strumenti finanziari e la liquidità sono depositati presso Banca Intermobiliare S.p.A..

Il regime fiscale è quello del risparmio gestito.

Dal rendiconto della gestione al termine del 2014 fornito alla Fondazione emergono le seguenti risultanze espresse al valore corrente di mercato:

| <b>Dinamica e Composizione del patrimonio e Risultato di gestione</b> |                | <b>Ripartizione % del patrimonio per tipo d' investimento</b> | <b>Ripartizione % del patrimonio per divisa Euro Non Euro</b> |             |
|---|----------------|---|---|-------------|
| <b>Consistenza del patrimonio</b>                                     |                |   |   |             |
| Valore a inizio dell'esercizio  | -              |   |   |             |
| Conferimenti  | 1.000.000      |   |   |             |
| Prelievi  | -              |   |   |             |
| <b>Valore al termine dell'esercizio</b>                               | <b>992.947</b> |   |   |             |
| <b>Composizione del patrimonio</b>                                    |                |   |   |             |
| Azioni  | 108.951        | 10,97   | 10,97   |             |
| Obbligazioni  | 747.785        | 75,31   | 73,00   | 2,31        |
| Fondi obbligazionari  | 90.370         | 9,10  | 9,10  |             |
| <b>Totale portafoglio</b>   | <b>947.106</b> | <b>95,38</b>  | <b>93,07</b>  | <b>2,31</b> |

|                                   |                |               |              |             |
|-----------------------------------|----------------|---------------|--------------|-------------|
| Liquidità                         | 45.841         | 4,62          | 4,62         |             |
| Oneri da addebitare               | -              | <b>100,00</b> | <b>97,69</b> | <b>2,31</b> |
| <b>Totale patrimonio finale</b>   | <b>992.947</b> |               |              |             |
| <b>Risultato di gestione</b>      |                |               |              |             |
| Risultato lordo                   | - 4.492        |               |              |             |
| Imposta sostitutiva               | -              |               |              |             |
| <b>Risultato al netto imposte</b> | <b>- 4.492</b> |               |              |             |
| Commissioni di gestione           | - 2.266        |               |              |             |
| Commissioni di negoziazione       | - 295          |               |              |             |
| <b>Risultato netto</b>            | <b>- 7.053</b> |               |              |             |

Le risultanze della gestione, in presenza di una variazione del benchmark pari allo 0,07%, evidenziano rendimenti negativi: quello al lordo degli oneri di gestione e dell'impatto fiscale risulta pari a -0,38% e quello al netto delle citate componenti corrisponde a -0,70%.

## b) - Strumenti finanziari quotati

### Variazioni nell'esercizio degli strumenti finanziari quotati, non immobilizzati e non affidati in gestione patrimoniale individuale

|   | Valore di bilancio | Valore di mercato |
|---|--------------------|-------------------|
| A. Esistenze iniziali                           | 3.445.215          | 3.549.304         |
| - Titoli di debito                              | 3.445.215          | 3.549.304         |
| - Parti di OICR                                 | -                  | -                 |
| B. Aumenti                                      | 50.447             |                   |
| B1. Acquisti                                    | -                  |                   |
| - Titoli di debito                              | -                  |                   |
| - Parti di OICR                                 | -                  |                   |
| B2. Riprese di valore e rivalutazioni           | -                  |                   |
| - Titoli di debito                              | -                  |                   |
| - Parti di OICR                                 | -                  |                   |
| B3. Trasferimenti dal portafoglio immobilizzato | -                  |                   |
| B4. Altre variazioni                            | 50.447             |                   |
| - Titoli di debito                              | 50.447             |                   |
| - Parti di OICR                                 | -                  |                   |
| C. Diminuzioni                                  | 1.268.825          |                   |
| C1. Vendite e rimborsi                          | 1.268.825          |                   |
| - Titoli di debito                              | 1.268.825          |                   |
| - Parti di OICR                                 | -                  |                   |
| C2. Rettifiche di valore e svalutazioni         | -                  |                   |
| - Titoli di debito                              | -                  |                   |
| - Parti di OICR                                 | -                  |                   |
| C3. Trasferimenti al portafoglio immobilizzato  | -                  |                   |
| C4. Altre variazioni                            | -                  |                   |
| - Titoli di debito                              | -                  |                   |
| - Parti di OICR                                 | -                  |                   |
| D. Esistenze finali                             | 2.226.837          | 2.319.951         |
| - Titoli di debito                              | 2.226.837          | 2.319.951         |
| - Parti di OICR                                 | -                  | -                 |



L'importo delle "Altre variazioni" in aumento, pari a € 50.447, rappresentativo delle plusvalenze realizzate in sede di disinvestimento di titoli di debito rileva, unitamente a quello fatto registrare dalle "Altre variazioni" degli strumenti finanziari non quotati, alla voce 5 "Risultato della negoziazione di strumenti finanziari non immobilizzati" del conto economico.

Come emerge dalla tabella di cui sopra le plusvalenze potenziali sui titoli di debito quotati, non contabilizzate a motivo dei criteri di valutazione adottati, totalizzano € 93.114.

### c) - Strumenti finanziari non quotati

| <b>Variazioni nell'esercizio degli strumenti finanziari non quotati, non immobilizzati e non affidati in gestione patrimoniale individuale</b> |   |                    |                   |
|--|---|--------------------|-------------------|
|  |   | Valore di bilancio | Valore di mercato |
| A.   | Esistenze iniziali                          | 2.011.803          | 2.017.038         |
|  | - Titoli di debito                          | 2.011.803          | 2.017.038         |
| B.   | Aumenti                                     | 603.691            |                   |
| B1.  | Acquisti                                    | 600.000            |                   |
|  | - Titoli di debito                          | 600.000            |                   |
| B2.  | Riprese di valore e rivalutazioni           | -                  |                   |
|  | - Titoli di debito                          | -                  |                   |
| B3.  | Trasferimenti dal portafoglio immobilizzato | -                  |                   |
| B4.  | Altre variazioni                            | 3.691              |                   |
|  | - Titoli di debito                          | 3.691              |                   |
| C.   | Diminuzioni                                 | 1.194.843          |                   |
| C1.  | Vendite e rimborsi                          | 1.193.390          |                   |
|  | - Titoli di debito                          | 1.193.390          |                   |
| C2.  | Rettifiche di valore e svalutazioni         | 1.453              |                   |
|  | - Titoli di debito                          | 1.453              |                   |
| C3.  | Trasferimenti al portafoglio immobilizzato  | -                  |                   |
| C4.  | Altre variazioni                            | -                  |                   |
|  | - Titoli di debito                          | -                  |                   |
| D.   | Esistenze finali                            | 1.420.651          | 1.421.348         |
|  | - Titoli di debito                          | 1.420.651          | 1.421.348         |

L'importo delle "Altre variazioni" in aumento, pari a € 3.691, rappresentativo delle plusvalenze da realizzo di titoli di debito della specie, computa con quello delle "Altre variazioni" in aumento derivanti dalla negoziazione di titoli quotati, di cui avanti è cenno, nell'ambito della voce 5 "Risultato della negoziazione di strumenti finanziari non immobilizzati" del conto economico, che espone un saldo di € 54.138.

L'importo delle rettifiche di valore, € 1.453, è ascrivibile alla valutazione dei titoli effettuata in chiusura di esercizio; esso determina, in assenza di svalutazioni apportate agli strumenti finanziari quotati, l'entità della voce 4 "Svalutazione netta di strumenti finanziari non immobilizzati" del conto economico.

Dalla tabella di cui sopra si rileva che, a motivo dei criteri di valutazione adottati, le plusvalenze emerse sui titoli di debito non quotati, pari a € 697, non sono state contabilizzate.

|                             | 31/12/2014   | 31/12/2013 |
|-----------------------------|--------------|------------|
| <b>4 - Crediti</b>          | <b>9.501</b> | <b>500</b> |
| Crediti verso il Fisco      | 9.501        | -          |
| Note di credito da ricevere | -            | 500        |

I crediti verso il fisco evidenziano il credito di imposta - ex art. 1, comma 656, della legge 23/12/2014, n. 190 "legge di stabilità 2015" -, corrispondente alla maggiore IRES dovuta per il 2014, connesso all'aumento con effetto retroattivo della parte imponibile dei dividendi passata dal 5% al 77,74% ai sensi del comma 655 della legge citata.

|                                  | 31/12/2014     | 31/12/2013     |
|----------------------------------|----------------|----------------|
| <b>5 - Disponibilità liquide</b> | <b>371.559</b> | <b>974.723</b> |
| Conti correnti bancari           | 371.079        | 224.676        |
| Depositi bancari liberi          | 480            | 47             |
| Depositi bancari vincolati       | -              | 750.000        |

Le disponibilità liquide sono rappresentate:

- dal saldo del rapporto di conto corrente di corrispondenza acceso presso la Banca conferitaria, il cui ammontare tiene anche conto delle esigenze di liquidità conseguenti alla programmazione delle erogazioni e alla liquidazione degli oneri di gestione.
- dal saldo di un conto di deposito libero acceso presso la Banca conferitaria.

|                           | 31/12/2014   | 31/12/2013   |
|---------------------------|--------------|--------------|
| <b>6 - Altre Attività</b> | <b>3.845</b> | <b>3.548</b> |
| Erario conto acconti IRAP | 1.687        | 1.390        |
| Fornitori conto anticipi  | 2.158        | 2.158        |

L'entità dell'acconto IRAP, che verrà portata a scomputo dell'imposta risultante dalla dichiarazione dei redditi, è stata determinata sulla base della normativa tributaria applicabile agli enti non commerciali. L'importo dei fornitori conto anticipi è relativo al pagamento nell'esercizio di costi di pertinenza del 2015.

|  | 31/12/2014    | 31/12/2013    |
|--|---------------|---------------|
| <b>7 - Ratei e risconti attivi</b>                 | <b>18.814</b> | <b>34.524</b> |
| Ratei su:  | 18.814        | 34.524        |
| - Interessi maturati su titoli di debito           | 18.814        | 27.006        |
| - Interessi maturati su parti di OICR              | -             | -             |
| - Interessi maturati su depositi bancari vincolati | -             | 7.518         |

\*\*\* \*\*

## PASSIVO

|   | 31/12/2014        | 31/12/2013        |
|---|-------------------|-------------------|
| <b>1 - Patrimonio netto</b>                             | <b>35.215.886</b> | <b>35.178.886</b> |
| <b>Variazioni nell'esercizio del "Patrimonio netto"</b> |                   |                   |
| A. Esistenze iniziali                                   |                   | 35.178.886        |
| Di cui  |                   |                   |
| - Fondo di dotazione                                    | 23.770.052        |                   |
| - Riserva da rivalutazioni e plusvalenze                | 7.307.360         |                   |
| - Riserva obbligatoria                                  | 4.101.474         |                   |
| B. Aumenti  |                   | 37.000            |
| B1. Accantonamenti                                      | 37.000            |                   |
| - Alla riserva obbligatoria                             | 37.000            |                   |
| C. Diminuzioni  |                   | -                 |
| D. Esistenze finali                                     |                   | 35.215.886        |
| Di cui  |                   |                   |
| - Fondo di dotazione                                    | 23.770.052        |                   |
| - Riserva da rivalutazioni e plusvalenze                | 7.307.360         |                   |
| - Riserva obbligatoria                                  | 4.138.474         |                   |

In funzione della salvaguardia del valore reale del patrimonio, la determinazione dell'accantonamento alla Riserva obbligatoria è avvenuta nella misura del venti per cento dell'avanzo dell'esercizio.

|  | 31/12/2014       | 31/12/2013       |
|--|------------------|------------------|
| <b>2 - Fondi per l'attività d'istituto</b>   | <b>1.414.092</b> | <b>1.843.746</b> |
| <b>Variazioni nell'esercizio dei "Fondi per l'attività d'istituto"</b>                                 |                  |                  |
| A. Esistenze iniziali  |                  | 1.843.746        |
| Di cui:  |                  |                  |
| - Fondo di stabilizzazione delle erogazioni  | 1.200.000        |                  |
| - Fondi per le erogazioni nei settori rilevanti  | 272.981          |                  |
| - Fondi per le erogazioni negli ulteriori settori ammessi  | 88.910           |                  |
| - Fondo Integrazione dei Fondi Speciali per il Volontariato  | 9.025            |                  |
| - Fondo per la costituzione della Fondazione con il Sud  | 271.030          |                  |
| - Fondo nazionale iniziative comuni  | 1.800            |                  |
| B. Aumenti   |                  | 83.981           |
| B1. Accantonamenti   | 83.471           |                  |
| - Al Fondo di stabilizzazione delle erogazioni   | 65.202           |                  |
| - Ai Fondi per le erogazioni nei settori rilevanti   | 17.819           |                  |
| - Al Fondo nazionale iniziative comuni   | 450              |                  |
| B3. Altre variazioni   | 510              |                  |
| - Trasferimento ai Fondi per le erogazioni nei settori rilevanti dalle Erogazioni deliberate           | 16               |                  |
| - Trasferimento ai Fondi per le erogazioni negli ulteriori settori ammessi dalle Erogazioni deliberate | 494              |                  |
| C. Diminuzioni   |                  | 513.635          |
| C1. Utilizzi   | 513.635          |                  |
| - Trasferimento dai Fondi per le erogazioni nei settori rilevanti alle Erogazioni deliberate           | 195.466          |                  |
| - Trasferimento dai Fondi per le erogazioni negli ulteriori settori ammessi alle Erogazioni deliberate | 71.650           |                  |
| - Trasferimento dal Fondo di stabilizzazione delle erogazioni alle Erogazioni deliberate               | 245.202          |                  |
| - Utilizzo del Fondo nazionale iniziative comuni   | 1.317            |                  |
| D. Esistenze finali  |                  | 1.414.092        |
| Di cui :   |                  |                  |
| - Fondo di stabilizzazione delle erogazioni  | 1.020.000        |                  |
| - Fondi per le erogazioni nei settori rilevanti  | 95.350           |                  |
| - Fondi per le erogazioni negli ulteriori settori ammessi  | 17.754           |                  |
| - Fondo Integrazione dei Fondi Speciali per il Volontariato  | 9.025            |                  |
| - Fondo per la costituzione della Fondazione con il Sud  | 271.030          |                  |
| - Fondo nazionale iniziative comuni  | 933              |                  |

Gli accantonamenti di € 65.202 al Fondo di stabilizzazione delle erogazioni, € 17.819 ai Fondi per le erogazioni nei settori rilevanti e di € 450 al Fondo nazionale iniziative comuni sono stati disposti a carico del conto economico dell'esercizio.

|                                     | 31/12/2014    | 31/12/2013    |
|-------------------------------------|---------------|---------------|
| <b>3 - Fondi per rischi e oneri</b> | <b>67.021</b> | <b>58.290</b> |

**Variazioni nell'esercizio dei "Fondi per rischi e oneri"**

|                         |        |        |
|-------------------------|--------|--------|
| A. Esistenze iniziali   |        | 58.290 |
| Di cui:                 |        |        |
| - Fondo imposte e tasse | 58.290 |        |
| B. Aumenti              |        | 10.393 |
| B1. Accantonamenti      | 10.393 |        |
| per IRES                | 9.501  |        |
| per IRAP                | 892    |        |
| C. Diminuzioni          |        | 1.662  |
| C1. Utilizzi            | 1.662  |        |
| per IRES                | -      |        |
| per IRAP                | 1.662  |        |
| D. Esistenze finali     |        | 67.021 |
| Di cui :                |        |        |
| - Fondo imposte e tasse | 67.021 |        |

Le vigenti disposizioni prevedono l'applicazione dell'aliquota del 27,50% per l'IRES e di quella del 3,90% per l'IRAP.

La base imponibile dell'IRAP è rappresentata dall'importo degli emolumenti corrisposti nell'anno ai membri dell'Organo amministrativo della Fondazione.

L'IRAP accantonata troverà compensazione, in sede di dichiarazione dei redditi, con l'entità complessiva degli acconti versati, che figurano alla voce 6 dell'Attivo "Altre Attività".

Quanto all'IRES si specifica che, ai sensi dell'art. unico, comma 655, della Legge 23/12/2014 n. 190 - Legge di stabilità 2015 -, il regime tributario dei dividendi percepiti dagli enti non commerciali, e quindi anche dalle Fondazioni di origine bancaria, stabilito dall'art. 4, comma 1, lett. q), del D.Lgs. 12 dicembre 2003, n. 344, ha subito una significativa accentuazione in quanto l'imposizione sugli utili percepiti fin dal 1° gennaio 2014 è aumentata dal 5% al 77,74%.

L'accantonamento dell'IRES al conto economico dell'esercizio, determinato in base alla nuova aliquota impositiva, è avvenuto al netto delle detrazioni di imposta, previste dall'art. 15, comma 1, del Testo Unico delle Imposte sui Redditi n. 917/1986, e dell'incentivo fiscale, denominato *art-bonus*, introdotto dall'art. 1 del D.L. 31 maggio 2014, n. 83, convertito nella Legge 29 luglio 2014, n. 109, spettanti, rispettivamente, in relazione alle seguenti erogazioni liberali effettuate nell'anno:

- lettera i-octies) - a favore degli istituti scolastici e finalizzate all'innovazione tecnologica, all'edilizia scolastica nonché all'ampliamento dell'offerta formativa.

- lettera h) - per la manutenzione, la protezione o il restauro di beni culturali pubblici.

Per compensare l'effetto retroattivo della maggior tassazione, il legislatore ha previsto, al successivo comma 656 della Legge n. 190/2014, la concessione di un credito di imposta in misura pari alla maggior IRES dovuta con riferimento all'esercizio 2014.

Il citato credito di imposta, che figura in € 9.501 alla voce 4 "Crediti" dell'Attivo in contropartita alla voce 9 "Altri Proventi" del Conto Economico e che dovrà essere indicato nella dichiarazione dei redditi relativa al 2015, non dovrà concorrere alla formazione del reddito imponibile e sarà utilizzabile in compensazione nella misura di un terzo dal 2016, in eguale misura dal 2017 e nella misura residua dal 2018.

|   | <b>31/12/2014</b> | <b>31/12/2013</b> |
|---|-------------------|-------------------|
| <b>5 - Erogazioni deliberate</b>  | <b>273.181</b>    | <b>287.050</b>    |
| <b>Variazioni nell'esercizio delle "Erogazioni deliberate"</b>                                  |                   |                   |
| A. Esistenze iniziali   |                   | 287.050           |
| - nei settori rilevanti   | 270.727           |                   |
| - negli ulteriori settori ammessi   | 16.323            |                   |
| B. Aumenti  |                   | 571.495           |
| B1. Erogazioni deliberate in corso d'esercizio  | 58.700            |                   |
| - a favore dei settori rilevanti  | 58.700            |                   |
| - a favore degli ulteriori settori ammessi  | -                 |                   |
| B2. Apporti per intervenuta delibera di erogazione in corso d'esercizio                         | 512.317           |                   |
| - dai Fondi per le erogazioni nei settori rilevanti   | 195.465           |                   |
| - dai Fondi per le erogazioni negli ulteriori settori ammessi                                   | 71.650            |                   |
| - dal Fondo di stabilizzazione delle erogazioni a favore dei settori rilevanti                  | 227.502           |                   |
| - dal Fondo di stabilizzazione delle erogazioni a favore degli ulteriori settori ammessi        | 17.700            |                   |
| B3. Altre variazioni  | 478               |                   |
| - reintegro disponibilità a favore degli ulteriori settori ammessi                              | 478               |                   |
| C. Diminuzioni  |                   | 585.364           |
| C1. Utilizzi per erogazioni monetarie effettuate nell'esercizio                                 | 584.855           |                   |
| - a favore dei settori rilevanti  | 496.125           |                   |
| - a favore degli ulteriori settori ammessi  | 88.730            |                   |
| C3. Altre variazioni  | 509               |                   |
| - ritrasferimento ai Fondi per le erogazioni nei settori rilevanti per storno impegni           | 15                |                   |
| - ritrasferimento ai Fondi per le erogazioni negli ulteriori settori ammessi per storno impegni | 494               |                   |
| D. Esistenze finali   |                   | 273.181           |
| - nei settori rilevanti   | 256.254           |                   |
| - negli ulteriori settori ammessi   | 16.927            |                   |

Il dettaglio delle delibere assunte e delle erogazioni avvenute con riferimento ai singoli settori di attività istituzionale trova evidenza nell'ambito del prospetto relativo alle "Erogazioni monetarie deliberate e liquidate nell'esercizio 2014" allegato alla nota integrativa.

|                                      | <b>31/12/2014</b> | <b>31/12/2013</b> |
|--------------------------------------|-------------------|-------------------|
| <b>6 - Fondo per il volontariato</b> | <b>24.200</b>     | <b>46.800</b>     |

**Variazioni nell'esercizio del "Fondo per il volontariato"**

|                       |        |        |
|-----------------------|--------|--------|
| A. Esistenze iniziali |        | 46.800 |
| B. Aumenti            |        | 5.000  |
| B1. Accantonamenti    | 5.000  |        |
| B2. Apporti           | -      |        |
| C. Diminuzioni        |        | 27.600 |
| C1. Utilizzi          | 27.600 |        |
| D. Esistenze finali   |        | 24.200 |

Le modalità di computo dell'accantonamento al Fondo per il Volontariato vengono evidenziate nell'apposito prospetto allegato alla nota integrativa.

|  | <b>31/12/2014</b> | <b>31/12/2013</b> |
|--|-------------------|-------------------|
| <b>7 - Debiti</b>  | <b>74.685</b>     | <b>66.671</b>     |
| Fatture da ricevere e somme da liquidare per forniture di beni e servizi | 70.981            | 55.617            |
| Fatture in contestazione relative a prestazioni di servizi               | 1.830             | -                 |
| Ritenute effettuate da riversare all'erario                              | 1.026             | 6.849             |
| Ritenute previdenziali effettuate da riversare                           | 848               | 4.205             |

\*\*\* \*\*

## CONTI D'ORDINE

---

| <b>Composizione dei Conti d'ordine</b>  | <b>31/12/2014</b> | <b>31/12/2013</b> |
|---|-------------------|-------------------|
| <b>Beni presso terzi</b>  | <b>28.563.840</b> | <b>28.401.067</b> |
| <b>Titoli presso terzi: a custodia</b>  |                   |                   |
| - Importi conferiti in gestione patrimoniale individuale Kairos Partners S.G.R. | 1.009.825         | -                 |
| - Importi conferiti in gestione patrimoniale individuale Symphonia S.G.R.       | 992.948           | -                 |
| - Titoli di debito  | 3.620.000         | 5.460.000         |
| - Parti di OICR   | -                 | -                 |
| - Azioni ordinarie distribuite dalla Società bancaria conferitaria              | 22.826.765        | 22.826.765        |
| - Azioni distribuite dalla Cassa Depositi e Prestiti S.p.A.                     | 57.174            | 57.174            |
| - Azioni ordinarie distribuite dalla Società Perseo S.p.A.                      | 41.636            | 41.636            |
| - Azioni ordinarie distribuite dalla Società Fingranda S.p.A.                   | 15.492            | 15.492            |

---

- Gli importi conferiti in gestione patrimoniale Kairos Partners S.G.R. sono depositati presso la BNP Paribas Securities Services;
  - Gli importi conferiti in gestione patrimoniale Symphonia S.G.R. sono depositati presso la Banca Intermobiliare S.p.A.;
  - I titoli di debito, le azioni distribuite dalla Società bancaria conferitaria e quelle distribuite dalla Cassa Depositi e Prestiti S.p.A. sono depositati presso la Banca Cassa di Risparmio di Savigliano S.p.A.;
  - Le azioni distribuite dalla Società Perseo S.p.A. sono depositate presso la Società stessa;
  - Le azioni distribuite dalla Società strumentale Fingranda S.p.A. sono depositate presso la Società stessa.
- 

\*\*\* \*\*



## Informazioni sul conto economico

|  | 31/12/2014   | 31/12/2013 |
|--|--------------|------------|
| <b>Composizione della voce 1 “Risultato delle gestioni patrimoniali individuali”</b> | <b>4.333</b> | <b>-</b>   |

|  |                |
|--|----------------|
| <i>Risultato gestione Kairos Partners SGR al netto delle imposte</i> | <b>8.825</b>   |
| <i>Risultato gestione Symphonia SGR al netto delle imposte</i>       | <b>- 4.492</b> |
| <b>Totale risultato delle gestioni patrimoniali individuali</b>      | <b>4.333</b>   |

Il dettaglio delle componenti é indicato nella sezione 3 dell’Attivo - Strumenti finanziari non immobilizzati - lett. a) Strumenti finanziari affidati in gestione patrimoniale individuale.

|   | 31/12/2014     | 31/12/2013     |
|---|----------------|----------------|
| <b>2 - Dividendi e proventi assimilati</b>      | <b>166.948</b> | <b>775.084</b> |
| <b>b) da altre immobilizzazioni finanziarie</b> | <b>166.948</b> | <b>775.084</b> |
| Dividendo Banca C. R. S. S.p.A.                 | -              | 579.549        |
| Dividendo Cassa Depositi e Prestiti S.p.A.      | 166.948        | 195.535        |

|  | 31/12/2014     | 31/12/2013     |
|--|----------------|----------------|
| <b>3 - Interessi e proventi assimilati</b>           | <b>130.557</b> | <b>131.951</b> |
| <b>b) da strumenti finanziari non immobilizzati:</b> | <b>121.563</b> | <b>121.949</b> |
| - interessi attivi su titoli di debito               | 121.563        | 111.282        |
| - interessi attivi su parti di OICR                  | -              | 10.667         |
| <b>c) da crediti e disponibilità liquide:</b>        | <b>8.994</b>   | <b>10.002</b>  |
| - interessi attivi su conti correnti bancari         | 2.078          | 288            |
| - interessi attivi su depositi bancari liberi        | 82             | 47             |
| - interessi attivi su depositi bancari vincolati     | 6.834          | 9.667          |

I rilevati interessi figurano al netto delle pertinenti ritenute assommate, rispettivamente, a € 27.916 per quanto concerne i titoli, a € 672 sui conti correnti bancari, a € 25 sui depositi bancari liberi e a €1.885 sui depositi bancari vincolati.

|   | 31/12/2014    | 31/12/2013    |
|---|---------------|---------------|
| <b>4 - Rivalutazione (Svalutazione) netta di strumenti finanziari non immobilizzati</b> | <b>-1.453</b> | <b>-3.789</b> |
| <b>Svalutazione di titoli di debito e di OICR non immobilizzati</b>                     | <b>-1.453</b> | <b>-3.789</b> |
| - svalutazione di titoli quotati  | -             | -3.189        |
| - svalutazione di titoli non quotati  | -1.453        | -600          |

In applicazione dei criteri di valutazione adottati, non si è provveduto a contabilizzare plusvalenze per € 93.811 emerse su alcuni titoli di debito in portafoglio, di cui per € 93.114 su titoli quotati e per €697 su titoli non quotati.

|   | 31/12/2014    | 31/12/2013     |
|---|---------------|----------------|
| <b>5 - Risultato della negoziazione di strumenti finanziari non immobilizzati</b> | <b>54.138</b> | <b>-25.669</b> |
| - Utili netti da negoziazione di titoli di debito quotati                         | 50.447        | 3.326          |
| - Utili netti da negoziazione di titoli di debito non quotati                     | 3.691         | 4.952          |
| - Minusvalenze nette da realizzo di parti di OICR quotati                         | -             | -33.947        |

|   | 31/12/2014    | 31/12/2013     |
|---|---------------|----------------|
| <b>6 - Rivalutazione (Svalutazione) netta di immobilizzazioni finanziarie</b> | <b>-1.333</b> | <b>-11.187</b> |
| Svalutazione partecipazioni in società ed enti strumentali:                   |               |                |
| - Fingranda S.p.A.  | -1.333        | -965           |
| Svalutazione di altre partecipazioni:   |               |                |
| - Perseo S.p.A.   | -             | -10.222        |

|                   | 31/12/2014     | 31/12/2013     |
|-------------------|----------------|----------------|
| <b>10 - Oneri</b> | <b>153.966</b> | <b>149.924</b> |

|   | 31/12/2014    | 31/12/2013    |
|---|---------------|---------------|
| <b>10 a) - Compensi e rimborsi spese organi statutari</b> | <b>49.322</b> | <b>66.544</b> |
| Organo di Amministrazione                                 |               |               |
| n. 5 componenti - compensi                                | 30.868        | 47.789        |
| di cui: medaglie di presenza                              | 10.497        | 8.642         |
| Collegio Sindacale  |               |               |
| n. 3 componenti - compensi                                | 18.454        | 18.755        |
| di cui: medaglie di presenza                              | 4.892         | 5.891         |

I compensi imputati al conto economico sono comprensivi degli oneri fiscali e previdenziali di pertinenza della Fondazione.

|  | 31/12/2014    | 31/12/2013    |
|--|---------------|---------------|
| <b>10 c) - Per consulenti e collaboratori esterni</b>    | <b>38.192</b> | <b>15.463</b> |
| Spese legali, notarili e per altri servizi professionali | 38.192        | 15.463        |

|   | 31/12/2014   | 31/12/2013 |
|---|--------------|------------|
| <b>10 d) - Per servizi di gestione del patrimonio</b>     | <b>3.521</b> | <b>-</b>   |
| Commissioni di gestione Gestioni patrimoniali individuali | 3.521        | -          |

|   | 31/12/2014 | 31/12/2013 |
|---|------------|------------|
| <b>10 f) - Commissioni di negoziazione</b>                    | <b>295</b> | <b>11</b>  |
| Commissioni di negoziazione Gestioni patrimoniali individuali | 295        | 11         |

|  | 31/12/2014   | 31/12/2013 |
|--|--------------|------------|
| <b>10 g) - Ammortamenti</b>                          | <b>3.227</b> | <b>389</b> |
| Ammortamenti attrezzature                            | 389          | 389        |
| Ammortamenti immobilizzazioni immateriali - software | 2.838        | -          |

Alla voce sono ricondotte le quote di ammortamento a quote costanti di competenza del 2014 relative a vetrinette (€ 354) e a binari (€ 35); le citate attrezzature, da utilizzare a fini espositivi dei modelli di treni d'autore di proprietà nelle sale del Museo Ferroviario Piemontese in Savigliano, vengono ammortizzate sistematicamente in ogni esercizio in relazione alla loro possibile utilità futura mediante applicazione di un'aliquota pari al 15%. La voce rileva inoltre la prima quota sistematica di ammortamento, nella misura del 33,33%, applicata al costo di € 8.515 sostenuto nell'esercizio per l'acquisizione del software applicativo gestionale delle erogazioni.

|   | <b>31/12/2014</b> | <b>31/12/2013</b> |
|---|-------------------|-------------------|
| <b>10 i) - Altri oneri</b>  | <b>59.409</b>     | <b>67.517</b>     |
| Spese per prestazioni di servizi:                                     |                   |                   |
| - Oneri del contratto di service stipulato con la Banca C.R.S. S.p.A. | 19.315            | 38.783            |
| - Fornitura di servizi amministrativi                                 | 596               | 595               |
| Contributi associativi ACRI e Fondazioni                              |                   |                   |
| Casse di Risparmio Piemontesi   | 17.732            | 17.573            |
| Spese per convegni e congressi  | 71                | -                 |
| Assicurazioni diverse   | 2.253             | 2.243             |
| Pubblicazioni e stampati  | 122               | 2.257             |
| Spese per acquisto procedure informatiche                             | 85                |                   |
| Spese di manutenzione software  | 788               | 776               |
| Spese bancarie e postali  | 990               | 1.312             |
| Spese di pubblicità e rappresentanza                                  | 6.264             | 3.872             |
| Spese per progetto comunicazione                                      | 1.708             |                   |
| Spese per progetto città  | 9.455             |                   |
| Spese diverse   | 30                | 106               |

|                                       | <b>31/12/2014</b> | <b>31/12/2013</b> |
|---------------------------------------|-------------------|-------------------|
| <b>11 - Proventi straordinari</b>     | <b>77</b>         | <b>10.945</b>     |
| Apporti dai Fondi per rischi e oneri: |                   |                   |
| Dal fondo imposte e tasse             | -                 | 10.944            |
| Sopravvenienze attive                 | 77                | 1                 |

|   | <b>31/12/2014</b> | <b>31/12/2013</b> |
|---|-------------------|-------------------|
| <b>12 - Oneri straordinari</b>          | <b>1</b>          | <b>-</b>          |
| Sopravvenienze passive - arrotondamenti | 1                 | -                 |

|                           | <b>31/12/2014</b> | <b>31/12/2013</b> |
|---------------------------|-------------------|-------------------|
| <b>13 - Imposte</b>       | <b>24.630</b>     | <b>6.477</b>      |
| IRES                      | 9.501             | -                 |
| IRAP                      | 892               | 1.662             |
| Imposte indirette e tasse | 14.237            | 4.815             |

Circa le modalità con cui è avvenuta la determinazione delle imposte sul reddito dell'esercizio si rimanda al commento della voce "3 - Fondi per rischi e oneri - a) Fondo imposte e tasse" del Passivo.

Nell'ambito delle "Imposte indirette e tasse" figura in € 14.000, corrispondente al tetto massimo, l'imposta di bollo sul conto di deposito titoli.

Tale imposta, già stabilita nella misura dello 0,15% con un massimo di € 4.500 fino al 31/12/2013, è stata innalzata, con decorrenza dal gennaio 2014, allo 0,20% con un massimo di € 14.000.

In relazione al carico tributario complessivo sostenuto nell'esercizio dalla Fondazione si ricorda che il totale degli oneri tributari sostenuti dall'Ente non trova evidenza nell'importo della voce in quanto, per disposizione ministeriale, gli interessi maturati sugli strumenti finanziari non immobilizzati e sui crediti e disponibilità liquide devono figurare in bilancio al netto delle ritenute alla fonte o delle imposte sostitutive subite.

Inoltre l'IVA inerente agli acquisti di beni o alle prestazioni di servizi ottenute deve essere rispettivamente patrimonializzata o costituire elemento del costo.

Al fine di rappresentare con chiarezza il complessivo onere fiscale del 2014 raffrontato a quello del 2013, si specificano tutte le componenti che hanno gravato la gestione dei due esercizi:

|   | <b>31/12/2014</b> | <b>31/12/2013</b> |
|---|-------------------|-------------------|
| - Imposte rilevate alla voce 13                               | 24.630            | 6.477             |
| - Imposta sostitutiva sulle gestioni patrimoniali individuali | 2.256             | -                 |
| - Ritenute subite sui titoli di debito                        | 27.916            | 21.473            |
| - Ritenute subite sui crediti e disponibilità liquide         | 2.582             | 4.377             |
| - IVA su acquisto di beni e prestazioni di servizio           | 19.901            | 16.040            |
| <b>Carico fiscale complessivo</b>                             | <b>77.285</b>     | <b>48.367</b>     |

Per completezza si richiama il commento alle voci 4 "Crediti" dell'Attivo e 3 "Fondi per rischi e oneri, lett. a) fondo imposte e tasse" del Passivo in relazione al credito d'imposta di € 9.501 che, a fronte dell'IRES a carico dell'esercizio 2014, sarà fruibile in tre rate a decorrere dal 2016.

\*\*\* \*\*

## Altre informazioni

### Misure organizzative adottate per assicurare la separazione dell'attività di gestione del patrimonio dalle altre attività, ai sensi dell'art. 5 del D.Lgs. 17 maggio 1999, n. 153

La Fondazione, per lo svolgimento delle proprie attività amministrative e gestionali, si avvale anche dei servizi prestati dalla Società bancaria conferitaria Cassa di Risparmio di Savigliano S.p.A., somministrati in base a contratto stipulato fra le parti.

L'attività di gestione del patrimonio è avvenuta nel rispetto del criterio di separazione in quanto realizzata dalle pertinenti strutture della Banca conferitaria in applicazione di ordini conseguenti alle deliberazioni assunte in merito dagli Organi della Fondazione.

\*\*\* \*\*

**EROGAZIONI MONETARIE DELIBERATE E LIQUIDATE NELL'ESERCIZIO 2014**

|  | <u>SETTORI RILEVANTI</u>              |   |   |  | <u>TOTALE SETTORI RILEVANTI</u>                               | <u>ULTERIORI SETTORI AMMESSI</u>   | <u>TOTALE COMPLESSIVO</u> |
|--|---------------------------------------|---|---|--|---|--|---------------------------|
|  | <u>Arte,attività e beni culturali</u> | <u>Salute pubblica, medicina preventiva e riabilitativa</u> | <u>Educazione, istruzione e formazione, incluso l'acquisto di prodotti editoriali per la scuola</u> | <u>Volontariato, filantropia e beneficenza</u> | <u>Realizzazione di lavori pubblici o di pubblica utilità</u> | <u>- Famiglie e valori connessi<br/>- Crescita e formazione giovanile<br/>- Assistenza agli anziani<br/>- Sviluppo locale ed edilizia popolare<br/>- Protezione civile<br/>- Attività sportiva<br/>- Patologie e disturbi psichici mentali<br/>- Protezione e qualità ambientale</u> |                           |
| <b>+ Totale delibere assunte nell'esercizio</b>  |                                       |   |   |  |   |  |                           |
| · A fronte di disponibilità dell'esercizio   |                                       |   |   | 58.700   |   |  | <b>58.700</b>             |
| · A fronte di disponibilità da esercizi precedenti                                       | 20.000                                | 21.000  | 102.000   | 30.000   | 22.465  | 71.650   | <b>267.115</b>            |
| · A fronte di utilizzo del fondo di stabilizzazione delle erogazioni                     | 45.067                                | 46.000  | 88.350  | 32.550   | 15.535  | 17.700   | <b>245.202</b>            |
|  | <b>65.067</b>                         | <b>67.000</b>   | <b>190.350</b>  | <b>121.250</b>                                 | <b>38.000</b>   | <b>89.350</b>  | <b>571.017</b>            |
| <b>- Liquidazioni rinviate all'esercizio successivo</b>                                  |                                       |   |   |  |   |  |                           |
| · A fronte di disponibilità dell'esercizio   |                                       |   |   | 17.200   |   |  | <b>17.200</b>             |
| · A fronte di disponibilità da esercizi precedenti                                       | 16                                    | 21.000  | 18.240  | 21.650   | 10.000  | 2.494  | <b>73.400</b>             |
| · A fronte di utilizzo del fondo di stabilizzazione delle erogazioni                     |                                       | 29.300  | 55.266  | 1.920  |   | 11.500   | <b>97.986</b>             |
| <b>= Liquidazioni effettuate nell'esercizio a fronte delibere dell'esercizio</b>         | <b>65.051</b>                         | <b>16.700</b>   | <b>116.844</b>  | <b>80.480</b>                                  | <b>28.000</b>   | <b>75.356</b>  | <b>382.431</b>            |
| <b>+ Liquidazioni effettuate nell'esercizio a fronte delibere di esercizi precedenti</b> | <b>695</b>                            |   | <b>127.100</b>  | <b>36.255</b>                                  | <b>25.000</b>   | <b>13.374</b>  | <b>202.424</b>            |
| <b>= Totale delle liquidazioni effettuate nell'esercizio</b>                             | <b>65.746</b>                         | <b>16.700</b>   | <b>243.944</b>  | <b>116.735</b>                                 | <b>53.000</b>   | <b>88.730</b>  | <b>584.855</b>            |

**ESERCIZIO 2014 - CALCOLO DELL'ACCANTONAMENTO AL FONDO PER IL VOLONTARIATO  
previsto dall'articolo 15, comma 1, della Legge 11 agosto 1991, n. 266 e di cui al paragrafo 9.7 dell'Atto di  
Indirizzo del Ministro del Tesoro, del Bilancio e della Programmazione Economica del 19 aprile 2001**

|   |   |                 |
|---|---|-----------------|
| <b>A) Avanzo dell'esercizio 2014</b>  | € | <b>184.171</b>  |
| <b>B) Accantonamento alla Riserva obbligatoria</b>  | € | <b>(37.000)</b> |
| <b>C) Avanzo residuo</b>  | € | <b>147.171</b>  |
| <b>D) Importo minimo da destinare ai<br/>settori rilevanti (almeno il 50% di C)</b>                                     | € | <b>(73.586)</b> |
| <i>Base di calcolo (C - D)</i>  | € | <b>73.585</b>   |
| <b>ACCANTONAMENTO ES. 2014 AL FONDO<br/>PER IL VOLONTARIATO</b><br>(1/15 della base di calcolo)<br><b>arrotondato a</b> | € | <b>5.000</b>    |

**VERIFICA IMPORTO DESTINATO AI  
SETTORI RILEVANTI**

**Conto economico**

|   |   |               |
|---|---|---------------|
| Voce 15 – Erogazioni deliberate in corso<br>d'esercizio:<br>a) nei settori rilevanti                                      | € | <b>58.700</b> |
| Voce 17 – Accantonamenti ai Fondi per l'attività<br>d'istituto:<br>b) ai fondi per le erogazioni nei settori<br>rilevanti | € | <b>17.819</b> |
| <b>Totale somme destinate ai settori rilevanti</b>  | € | <b>76.519</b> |

## **INFORMAZIONI INTEGRATIVE DEFINITE IN AMBITO ACRI**

**L'ACRI, con l'intento di aumentare il grado di leggibilità dei bilanci, di arricchirne il contenuto informativo e di accrescere il grado di confrontabilità degli stessi, ha definito un glossario delle voci di bilancio e ha individuato un set di indicatori gestionali, di cui ha definito la metodologia di calcolo al fine di garantirne l'omogeneità.**

**Gli indicatori sono costituiti da un insieme di indici, calcolati a partire dai dati di bilancio, relativi alle aree tipiche della gestione delle Fondazioni - ossia redditività, efficienza operativa, attività istituzionale e composizione degli investimenti - e hanno la finalità di facilitare la comprensione dei fenomeni economico-finanziari della Fondazione.**

**Essi vengono rappresentati nel seguito.**

### **DISCIPLINA DEL BILANCIO DELLA FONDAZIONE**

La Fondazione redige il bilancio secondo quanto previsto dall'art. 9 del decreto legislativo 17 maggio 1999, n. 153, coerentemente alle norme del Codice Civile, in quanto compatibili, e ai principi contabili nazionali definiti dall'Organismo Italiano di Contabilità (OIC).

In particolare, è demandata all'Autorità di vigilanza, pro tempore il Ministero dell'Economia e delle Finanze, la regolamentazione delle modalità di redazione e valutazione degli schemi di bilancio e delle forme di pubblicità del bilancio stesso; attualmente tali indicazioni sono fornite dal Provvedimento del Ministero del Tesoro, del Bilancio e della Programmazione economica del 19 aprile 2001, pubblicato nella G.U. n. 96 del 26 aprile del medesimo anno. Il bilancio è composto: dallo Stato patrimoniale, che evidenzia le attività e le passività che costituiscono il patrimonio della Fondazione; dal Conto economico, che riporta i proventi conseguiti e gli oneri sostenuti nell'anno, oltre ai risultati dell'attività valutativa svolta, con la successiva destinazione delle risorse nette prodotte; dalla Nota integrativa, che fornisce le informazioni inerenti ad ogni posta esplicitata negli schemi contabili.

Il bilancio è corredato dalla Relazione sulla gestione, che contiene la relazione economica e finanziaria sull'attività e il bilancio di missione o sociale.

La relazione economica e finanziaria sull'attività, oltre a offrire un quadro di insieme sulla situazione economica della Fondazione, fornisce informazioni circa l'andamento della gestione finanziaria e i risultati ottenuti nel periodo, nonché sulla strategia di investimento adottata, in particolare sull'orizzonte temporale, gli obiettivi di rendimento, la composizione del portafoglio e l'esposizione al rischio.

Il bilancio di missione, invece, illustra l'attività istituzionale svolta dalla Fondazione e indica, tra le altre informazioni, le delibere assunte nel corso dell'anno e i soggetti beneficiari degli interventi.

Il Conto economico è articolato tenendo conto delle peculiarità delle Fondazioni, quali soggetti che non svolgono attività commerciale e che perseguono finalità di utilità sociale. Può essere idealmente suddiviso in due parti:

- la prima rendiconta, per competenza, la formazione delle risorse prodotte nell'anno, misurate dall'Avanzo dell'esercizio;
- la seconda evidenzia la destinazione dell'Avanzo conseguito alle riserve patrimoniali e alle finalità statutarie, in conformità alle disposizioni normative.

La voce Imposte e tasse del Conto economico non rileva la totalità delle imposte corrisposte dalla Fondazione e, conseguentemente, non accoglie l'intero carico fiscale, poiché secondo le disposizioni ministeriali i proventi finanziari soggetti a ritenute alla fonte e a imposte sostitutive (ad es. gli interessi e i risultati delle gestioni patrimoniali) devono essere contabilizzati al netto dell'imposta subita. L'importo complessivo degli oneri tributari sostenuti dalla Fondazione è evidenziato in Nota integrativa.

Al fine di accrescere il grado di intelligibilità del bilancio, di seguito si illustrano i contenuti delle principali poste tipiche.

### **LEGENDA DELLE VOCI DI BILANCIO TIPICHE**

#### **Stato patrimoniale - Attivo**

Partecipazioni in società strumentali

Partecipazioni detenute in enti e società operanti direttamente nei settori istituzionali e di cui la Fondazione detiene il controllo. La finalità della partecipazione non è legata al perseguimento del reddito bensì al perseguimento delle finalità statutarie.



## **Stato patrimoniale - Passivo**

Patrimonio netto:

### ***Fondo di dotazione***

Rappresenta la dotazione patrimoniale della Fondazione. È costituito dal fondo patrimoniale derivato alla Fondazione a seguito dell'iniziale conferimento dell'azienda bancaria dell'originaria Cassa di Risparmio di Savigliano, oltre alle riserve accantonate nei successivi anni.

Patrimonio netto:

### ***Riserva da rivalutazioni e plusvalenze***

Accoglie le rivalutazioni e le plusvalenze derivanti dalla cessione delle azioni della banca conferitaria successivamente all'iniziale conferimento.

Patrimonio netto:

### ***Riserva obbligatoria***

Viene alimentata annualmente con una quota dell'Avanzo dell'esercizio e ha la finalità di salvaguardare il valore del patrimonio.

La quota obbligatoria di accantonamento dell'avanzo è stabilita dall'Autorità di vigilanza di anno in anno; sino ad oggi la quota è stata fissata al 20% dell'avanzo.

Patrimonio netto:

### ***Riserva per l'integrità del patrimonio***

Viene alimentata con una quota dell'Avanzo dell'esercizio e ha la finalità, al pari della Riserva obbligatoria, di salvaguardare il valore del patrimonio. La quota di accantonamento dell'avanzo è stabilita dall'Autorità di vigilanza annualmente; sino ad oggi la quota è stata fissata con un limite massimo del 15% dell'avanzo. Tale accantonamento è facoltativo.

Fondi per l'attività di istituto:

### ***Fondi per le erogazioni nei settori rilevanti e negli altri settori statuari***

Sono fondi destinati allo svolgimento delle attività istituzionali. I fondi sono alimentati con gli accantonamenti dell'Avanzo dell'esercizio e vengono utilizzati per il finanziamento delle erogazioni.

Fondi per l'attività di istituto:

### ***Fondo di stabilizzazione delle erogazioni***

Il "*Fondo di stabilizzazione delle erogazioni*" viene alimentato nell'ambito della destinazione dell'Avanzo di esercizio con l'intento di assicurare un flusso stabile di risorse per le finalità istituzionali in un orizzonte temporale pluriennale.

Fondi per l'attività di istituto:

### ***Altri fondi***

Sono fondi che accolgono gli accantonamenti effettuati in relazione ad investimenti, mobiliari e immobiliari, direttamente destinati al perseguimento degli scopi istituzionali.

Erogazioni deliberate

Nel passivo dello stato patrimoniale la posta rappresenta l'ammontare delle erogazioni deliberate dagli Organi della Fondazione non ancora liquidate alla chiusura dell'esercizio.

Fondo per il volontariato

Il fondo è istituito in base all'art. 15 della legge n. 266 del 1991 per il finanziamento dei Centri di Servizio per il Volontariato. L'accantonamento annuale è pari a un quindicesimo dell'Avanzo al netto dell'accantonamento alla Riserva obbligatoria e della quota minima da destinare ai settori rilevanti.

## **Conti d'ordine**

Impegni di erogazione

Indicano gli impegni già assunti connessi all'attività erogativa, per i quali verranno utilizzate risorse di periodi futuri.

## **Conto economico**

Avanzo dell'esercizio

Esprime l'ammontare delle risorse da destinare all'attività istituzionale e alla salvaguardia del patrimonio. È determinato dalla differenza fra i proventi e i costi di gestione e le imposte. In base all'Avanzo vengono determinate le destinazioni stabilite dalla legge.

Erogazioni deliberate in corso d'esercizio

*(per le Fondazioni che operano sulla base del margine dell'anno)*

Rappresenta la somma delle delibere prese nel corso dell'anno sulla base dell'Avanzo di esercizio in corso di formazione nel medesimo periodo. La posta non rileva l'intera attività istituzionale svolta dalla Fondazione, in quanto non comprende le erogazioni deliberate a valere sulle risorse accantonate ai Fondi per l'attività di istituto.

Erogazioni deliberate in corso d'esercizio  
(per le Fondazioni che operano in base al consuntivo)

Tale voce non è valorizzata in quanto la Fondazione opera attingendo dai Fondi per le erogazioni accantonati nel precedente anno. L'entità delle delibere assunte è misurata dalla variazione subita dai fondi rispetto all'anno precedente, al netto dell'accantonamento effettuato nell'anno.

Accantonamenti ai Fondi per l'attività di Istituto

Sono fondi destinati allo svolgimento delle attività istituzionali e sono alimentati con gli accantonamenti dell'Avanzo dell'esercizio.

Avanzo residuo

Avanzo non destinato e rinviato agli esercizi futuri.

## INDICATORI GESTIONALI

Sulla base delle indicazioni provenienti dalla dottrina aziendalistica e giuridica che segue le Fondazioni, si ritengono parametri capaci di rappresentare adeguatamente le diverse manifestazioni della realtà dei singoli Enti le seguenti grandezze, in relazione ai quali sono stati elaborati gli indicatori:

- il **patrimonio**, quale manifestazione del complesso dei beni stabilmente disponibili;

- i **proventi totali netti**, quale grandezza espressiva del valore generato dall'attività di impiego delle risorse disponibili;

- il **deliberato**, quale parametro rappresentativo delle risorse destinate all'attività istituzionale.

Gli indicatori individuati vengono calcolati, per quanto riguarda i dati patrimoniali, sulla base dei valori correnti, determinati secondo i criteri esposti in Nota integrativa delle attività finanziarie, con l'avvertenza che il valore medio della grandezza utilizzata è calcolato come media aritmetica semplice dei valori di inizio e di fine anno di riferimento. Per ogni indice si riporta il relativo significato e il valore dell'anno e quello dell'esercizio precedente.

### Redditività

#### Indice n. 1

|                              | <b>ANNO 2014</b> | <b>ANNO 2013</b> |
|------------------------------|------------------|------------------|
| <u>Proventi totali netti</u> | 0,60%            | 1,57%            |
| Patrimonio                   |                  |                  |

L'indice fornisce una misura del rendimento del patrimonio mediamente investito nell'anno dalla Fondazione, valutato a valori correnti.

#### Indice n. 2

|                              | <b>ANNO 2014</b> | <b>ANNO 2013</b> |
|------------------------------|------------------|------------------|
| <u>Proventi totali netti</u> | 0,58%            | 1,50%            |
| Totale Attivo                |                  |                  |

L'indice esprime la misura del rendimento del complesso delle attività mediamente investite nell'anno dalla Fondazione, espresso a valori correnti.

#### Indice n. 3

|                              | <b>ANNO 2014</b> | <b>ANNO 2013</b> |
|------------------------------|------------------|------------------|
| <u>Avanzo dell'esercizio</u> | 0,31%            | 1,30%            |
| Patrimonio                   |                  |                  |

L'indice esprime in modo sintetico il risultato dell'attività di investimento della Fondazione, al netto degli oneri e delle imposte, in rapporto al patrimonio medio espresso a valori correnti.

### Efficienza

#### Indice n. 1

|  | <b>ANNO 2014</b> | <b>ANNO 2013</b> |
|--|------------------|------------------|
| <u>Oneri di funzionamento (media t0 – t-5)</u> | 22,34%           | 18,56%           |
| Proventi totali netti (media t0 – t-5)         |                  |                  |

L'indice esprime la quota dei proventi assorbita dai costi di funzionamento della Fondazione.

#### Indice n. 2

|  | <b>ANNO 2014</b> | <b>ANNO 2013</b> |
|--|------------------|------------------|
| <u>Oneri di funzionamento (media t0 – t-5)</u> | 25,88%           | 24,80%           |
| Deliberato (media t0 – t-5)                    |                  |                  |

Come l'indice 1, il rapporto fornisce una misura dell'incidenza dei costi di funzionamento espressa in termini di incidenza sull'attività istituzionale svolta, misurata dalle risorse deliberate.

*Indice n. 3*

|   |                  |                  |
|---|------------------|------------------|
|   | <b>ANNO 2014</b> | <b>ANNO 2013</b> |
| <u>Oneri di funzionamento</u><br>Patrimonio | 0,26%            | 0,27%            |

L'indice esprime l'incidenza degli oneri di funzionamento rispetto al patrimonio medio espresso a valori correnti, correlandoli in tal modo alla dimensione della Fondazione. Il suo valore è più stabile rispetto agli indici 1 e 2 in quanto non risente della ciclicità dei rendimenti di mercato.

#### **Attività istituzionale**

*Indice n. 1*

|                                 |                  |                  |
|---------------------------------|------------------|------------------|
|                                 | <b>ANNO 2014</b> | <b>ANNO 2013</b> |
| <u>Deliberato</u><br>Patrimonio | 0,98%            | 1,19%            |

L'indice misura l'intensità economica dell'attività istituzionale rispetto alle risorse proprie della Fondazione rappresentate dal patrimonio medio a valori correnti.

*Indice n. 2*

|  |                  |                  |
|--|------------------|------------------|
|  | <b>ANNO 2014</b> | <b>ANNO 2013</b> |
| <u>Fondo di stabilizzazione delle erogazioni</u><br>Deliberato | 1,77             | 1,81             |

L'indice fornisce una stima della capacità della Fondazione di mantenere un livello erogativo pari a quello dell'anno in riferimento nell'ipotesi teorica di assenza dei proventi.

#### **Composizione degli investimenti**

*Indice n. 1*

|   |                  |                  |
|---|------------------|------------------|
|   | <b>ANNO 2014</b> | <b>ANNO 2013</b> |
| <u>Partecipazioni nella conferitaria</u><br>Totale attivo fine anno | 86,13 %          | 84,86%           |

L'indice esprime il peso dell'investimento nella società bancaria di riferimento espressa a valori correnti rispetto agli investimenti complessivi anch'essi a valori correnti.

\*\*\* \*\*