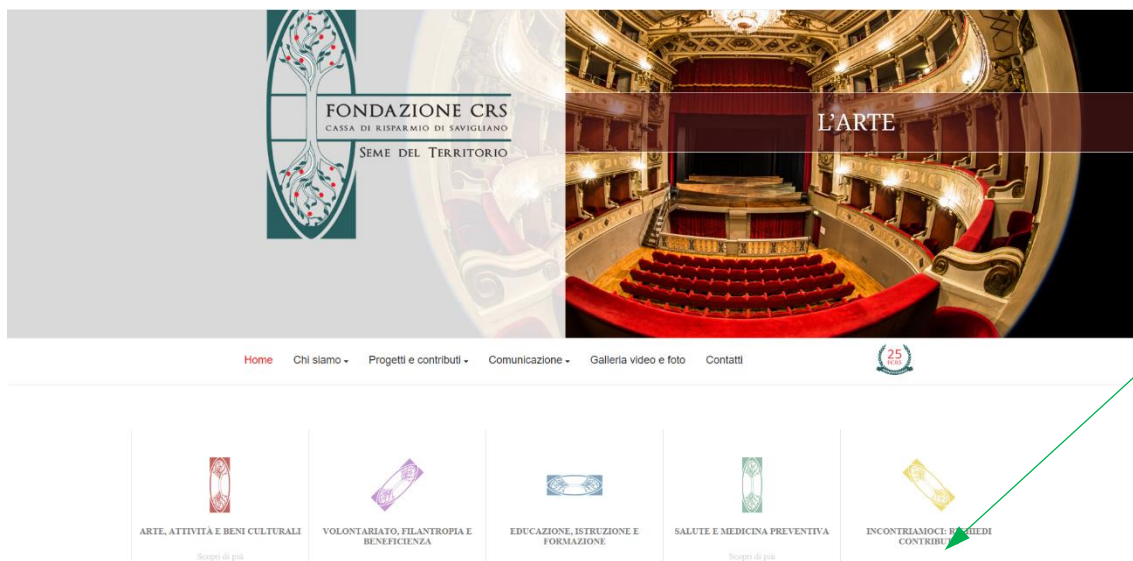


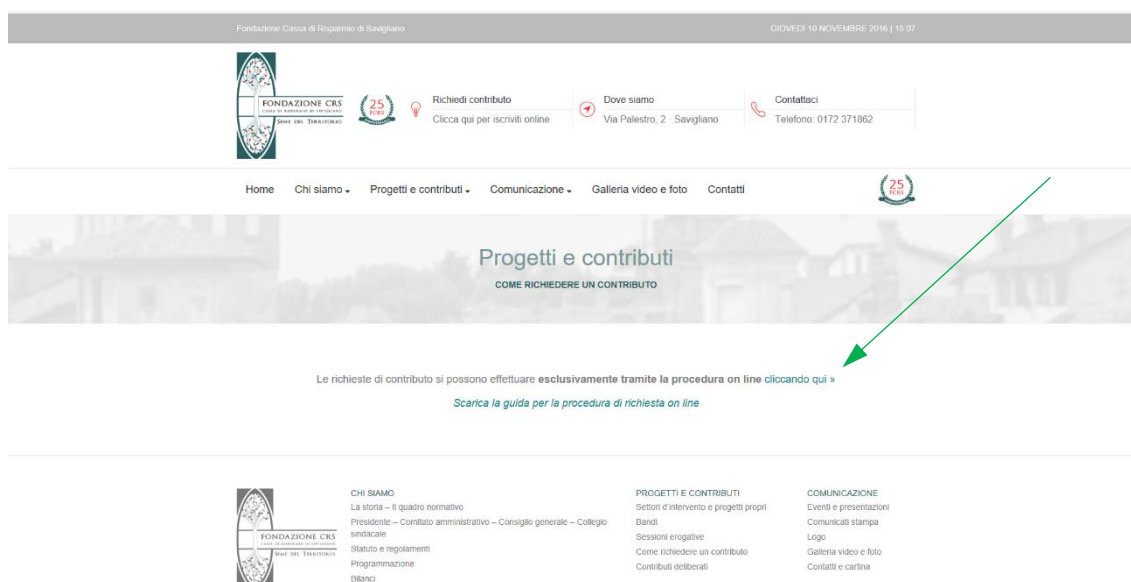


Guida alla rendicontazione PORTALE INCONTRIAMOCI

Per trasmettere la **rendicontazione di un contributo deliberato** digitare il sito www.fondazionecrs.it, nella home page del sito cliccare in basso a destra sull'icona gialla **"INCONTRIAMOCI: RICHIEDI CONTRIBUTO"**.



Cliccando dall'home page sull'icona del portale incontriamoci si aprirà la seguente schermata e si dovrà cliccare sulla scritta verde "cliccando qui":





Guida alla rendicontazione PORTALE INCONTRIAMOCI

Per accedere al portale Incontriamoci è necessario cliccare sull' **"AREA LOGIN"** inserendo il nome utente e la password.

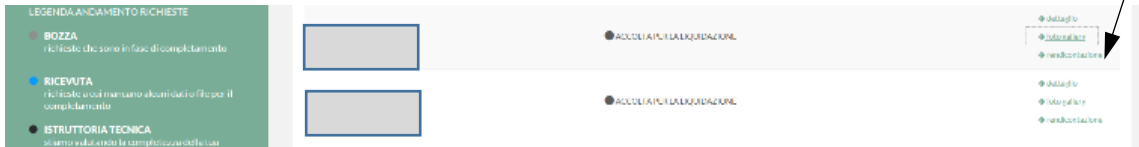
Se non ricordate le vostre credenziali di accesso scrivete a info@fondazionecrs.it oppure telefonate al numero fisso 0172/371862.

A seguito dell'inserimento delle credenziali si aprirà la seguente pagina:

Nella home page vengono riportati i dati dell'ente richiedente (in alto a sinistra), l'ultima richiesta effettuata (in alto a destra) ed un elenco delle ultime richieste presentate.

Ogni richiesta riporta la data dell'inserimento e il titolo del progetto.

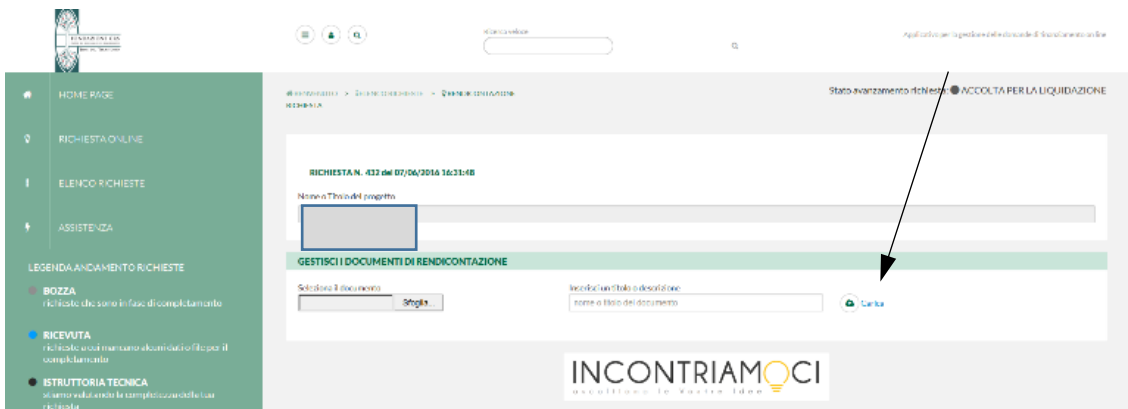
Per inserire il file della rendicontazione del vostro contributo è necessario cliccare su “rendicontazione” a destra dello schermo:



Dopo aver selezionato “rendicontazione” apparirà la seguente schermata.



Cliccare su “Sfolla” e selezionare il file della rendicontazione da voi predisposto.



Selezionato il file da caricare, cliccare sul tasto “carica” per il corretto inserimento del documento.

E’ possibile, inoltre inserire delle foto del progetto realizzato, ritornando nella home page e cliccando sul “foto gallery” come nell’immagine seguente.



Guida alla rendicontazione PORTALE INCONTRIAMOCI

The screenshot displays the 'PORTALE INCONTRIAMOCI' interface. On the left, a green legend titled 'LEGENDA ANDAMENTO RICHIESTE' defines three status categories: 'BOZZA' (draft), 'RICEVUTA' (received), and 'ISTRUTTORIA TECNICA' (technical instruction). The main area shows a list of requests, each with a status indicator (a dot) and the text 'ACQUISI APPLICAZIONE'. On the right, a vertical sidebar contains a list of actions: 'Attaglio', 'Iniziativa', 'rendicontazione', 'Attaglio', 'Attaglio', and 'rendicontazione'. An arrow points to the 'rendicontazione' button in the sidebar.

Per procedere al caricamento scegliere i file in formato .jpg da caricare.